

ありがとう 緑のぬくもり 人へ社会へ


あなたとJAを結ぶ情報誌

# ゆめいまり

2  
2025 No.262



レッツ!!  
EnGei-888  
園芸



栽培は大変ですが、やりがいや収入など得るものは大きいです

黒川町  
(にじゅうまる  
5アール)

梶原 直喜 さん (66歳)  
かじはら なおき

佐賀県が20年以上かけて品種開発した「佐賀果試35号」のブランド名である「にじゅうまる」。名前の由来は見た目、香り、甘さ、果汁、食感のすべてが“二重丸という自信”をまっすぐに表現しています。

今回は梶原さんのハウスを訪れ、にじゅうまる生産の魅力などを伺いました。

——にじゅうまるの栽培を始めたきっかけをお聞かせください。

酸切れのよい品種を探していた時に、にじゅうまるの現地試験募集があり、手を上げて試験的に栽培してみたところ、酸切れもよくおいしかったので栽培を決めました。現在はハウスで5アール栽培しています。

——栽培で特に気を遣うことや難しいことはありますか？

にじゅうまるは果皮が薄く、裂果しやすいので水管理に気を付けて栽培しています。また、実を成らせる基準（葉果比）が80枚に1個と管理指導されており、日々観察して摘果することが大切です。果実の重さで枝が折れないように枝吊りも必要です。病害虫については、特にアブラムシやハダニ、かいよう病などに注意して適期防除しますし、水が不足するとゆず肌にもなります。他品種に比べて気にかける点が多く、日々の観察と迅速な対応が非常に大事です。

- レッツ!!園芸-888 ..... 2~3
- ニュース&トピックス ..... 4  
表紙紹介 孫はかわいか
- ニュース&トピックス ..... 5~7
- 農業機械新春相談会開催の ..... 8  
お知らせ、廃ビ・廃プラ類の回収について
- 農政記事、市場レポート ..... 9
- 2月の農作業だより ..... 10~11
- 家庭菜園 ..... 12
- フルーツパラダイス ..... 13
- インフォメーション ..... 14
- 理事会報告 ..... 15  
フォトギャラリー、おくやみ
- クロスワードクイズ ..... 16  
家の光3月号の主な内容  
ホームページ2月の「プレゼント」紹介
- 女性部活動フォトギャラリー ..... 17
- はつらつ人生 ..... 18  
伊万里梅まつり開催のお知らせ
- さわやかさん ..... 19  
インフォメーション
- インフォメーション ..... 20

## 2月の行事

event

- 1月30日~2月2日  
さが農業まつり
- 4日 梨部会通常総会
- 13~14日 廃ビニール・廃プラスチック類の回収
- 15~16日 農業機械新春相談会
- 16日 伊万里梅まつり  
女性のつどい
- 17~23日 春の家電まつり・フタタキャンペーン
- 26日 組合員訪問日

※予定のため、変更の可能性があります。

——品目として、にじゅうまるの魅力は何でしょうか。

県が推している品種で、これらの伸びしろは十分あります。栽培は、他品種に比べて手がかかり大変ですが、高単価で取引されており収穫の喜びも大きいです。食べる時は、普通に皮をむいて食べるのではなく、スマイルカットがおすすめです。カットした断面から果肉の色が二重になっているきれいな様子がわかります。目で見て楽しい、食べて美味しく、贈り物へもおすすりできる新ブランドです。

——にじゅうまる栽培に関心がある方に一言お願いします。

県内の生産者もまだ少なく、これから期待される品種なのでおすすめです。手間をかけた分、よい果実となり、評価もされるので、研究熱心な人は十分なやりがいも感じられます。新しい品種で試行錯誤しながらの栽培になると思いますが、JA職員やみかん部会員、農業振興センターなど一丸となつて取り組んでいます。興味がある方は是非一緒に作りましょう。



さが園芸888運動

チャレンジ!活気あふれるさが園芸へ

## さが園芸888運動

さが園芸888運動は、生産者やJA、行政等関係機関が連携し、令和10年度までに県内の園芸産出額888億円を目指す運動です。各種支援対策を通じて「稼げる農家」を増やし、さらに、それを目指す新たな担い手が確保されるという好循環の創出により、本県農業生産の拡大と生産者の所得増大を目指します。

※推進事業の支援内容や詳細な要件等は、JA、市町等にご確認ください。

令和7年三組織年頭式

三組織一丸となって飛躍を願う



▲挨拶をする山下雄平参議院議員

JA伊万里は1月7日に本所で三組織（生産組合連絡協議会、女性部、青年部）の年頭式を開催し、三組織の各支所代表や役員などが参加しました。田代組合長は「国民の食料を安定して供給するためには農業・地域の力が必要。三組織、JA役職員が一丸となって取り組んでいきたい」と挨拶しました。また、山下雄平参議院議員からの「佐賀の農政を担うという強い気持ちで、農政の分野で政治を頑張っていきたい」という挨拶やJA佐賀中央会農政広報部の木下部長による農政をめぐる情勢の報告がありました。その他、三組織代表からそれぞれ新年にかける思いや抱負などが語られました。式の中では、青年の主張（青年部）や活動体験発表（女性部）、実践事例発表（営農指導員）なども行われました。



▲三組織全体で記念撮影



▲発表をする女性部の山口仁恵さん（松浦支部）



▲発表をする青年部の山下大蔵さん（西有田支部）

表紙紹介

孫はかわいいか



♡お孫さんの紹介

小夏：お絵描きとダンスが大好きです。  
碧真：自転車で外で遊ぶのが大好きです。

♡お孫さんからおばあちゃんへメッセージ

いつも美味しいご飯をつくってくれてありがとう。

♡おばあちゃんからお孫さんへメッセージ

小夏ちゃんと碧真くんが遊びに来てくれるのがとても楽しくて嬉しいです。  
また元気なお顔を見せに来てくださいね。

西松浦郡有田町

馬場 小夏ちゃん（5歳）  
碧真くん（3歳）

祖母 馬場 厚子さん



牡羊座

【全体運】交友関係が活発化。懐かしい友達との再会も心を潤します。おしゃれに力を入れると開運へ。外出が吉  
(3/21~4/19) 【健康運】室内でのちょっとしたけがに気を付けて 【幸運を呼ぶ食べ物】 縮み小松菜

## 仔牛の初競り

## JA伊万里管内から28頭出品



▲JA伊万里管内から出品された仔牛

JA伊万里は1月9日に多久市のJAさが畜産センターで開催された仔牛の初競りに参加しました。この日は競りに先立ち、田代組合長が今年の畜産の繁栄を願い、三本締めを行いました。今回の競りは8日、9日の2日間開催され、県内の繁殖農家から生後9カ月前後の仔牛539頭が出品。肥育農家などが血統や発育状況を見極めながら目当ての仔牛を落札していきまし。管内からは28頭が出品され、仔牛1頭当たりの平均落札価格は48万1千円となり、前月実績を上回る結果となりました。

## 初荷式・安全祈願祭

## 五穀豊穡と無事故安全を祈願

JA伊万里は1月8日に本所で農機具・自動車安全祈願及び初荷パレードを行いました。JA役員やメーカー関係者などが出席し、五穀豊穡と無事故安全を祈願。田代組合長は「農業には農機具が、生活には自動車が必要不可欠。大切に扱い、ケガや事故がないよう安全な使用をお願いしたい」と挨拶しました。今年の初荷は農機18台、自動車5台の合計23台。本所には、真新しいトラクターや田植え機、農業用軽トラックなどが整然と並べられ、次々と購入者の元へ出発しました。



▲購入者のもとへ出発する初荷

## 伊万里ハーフマラソン2025

## 女性部がランナーへ牛汁を提供



▲大鍋で作った牛汁

JA伊万里女性部（黒川茂美部長）は1月13日に開催された伊万里ハーフマラソン2025で、ランナーへ牛汁を無料で振る舞いました。具材には伊万里産佐賀牛や女性部活動（レディースカレッジ園芸コース）で部員らが栽培した野菜を使用。開催前日から調理の下準備を行い、当日は大鍋を使って約2400食分を準備しました。走り終えたランナーへ「完走おつかれさまでした」と声をかけて牛汁を手渡し、食べたランナーからは「とても美味しい。疲れた体に染み渡る」と絶賛の声があがっていました。その他、伊万里市民センター広場には物産コーナーが設けられ、四季の館と伊万里ふるさと村が出店。今が旬のいちごなどの農産物や加工品を販売しました。



▲物産コーナーも賑わっていました



▲出走したランナーに振る舞いました

## 令和7年JA伊万里年頭式

### 地域に信頼されるJA伊万里の実現へ

JA伊万里は1月6日に本所で年頭式を開催しました。田代組合長は職員の前に「本年は伊万里産農産物の品質・ブランドの向上、若手農業者の育成と支援、地域社会との連携の強化等を重点事項とし、JA伊万里が更に一丸となって地域農業の発展、組合員皆様の生活向上を目指して新たな一歩を踏み出す年にしよう」と訓示しました。式では永年勤続職員へ田代組合長が記念品を手渡しました。その他、営農畜産、経済、金融共済各部門の実績に対して支所優績表彰が行われました。

▲新年のあいさつをする田代組合長



▲出席者全員でJA役職員の合言葉を唱和



▲30年勤続表彰を受けた青山さん、久保さん、田代さん



▲20年勤続表彰を受けた井本さん

#### 【永年勤続表彰】

(敬称略)

・30年

青山 由紀

(金融課)

久保 久美

(総務課)

田代 陽介

(ふれあい生活課)

・20年

井本 幸一

(西部支所)

## きんかん出荷販売会議・出荷目慣らし会

### 大玉果生産へ向け意思統一



▲出荷基準を確認する部会員ら

JA伊万里きんかん部会（松瀬政司部会長）は12月19日に本所できんかん出荷販売会議・出荷目慣らし会を開催しました。令和6年産の目標として販売数量25トン、販売キロ単価900円、販売金額2250万円に設定。松瀬部会長は「自家選別と適期収穫を徹底し、おいしいきんかんを出荷してほしい」と話しました。大玉果が有利販売に繋がることから2以上の果実生産と、「より安全・より安心」な果物づくりとして、本年産も佐賀県特別栽培農産物表示制度に部会員一丸となって取り組みました。

## 梅部会豊作安全祈願

### 豊作と作業の安全を願う

JA伊万里梅部会（原茂樹部会長）は1月8日に伊万里神社にて豊作安全祈願を行いました。部会員代表やJA職員らが参拝し、神前で令和7年産の豊作と作業の安全を祈願しました。園芸特産課の中島職員は「今年は巳年。再生と成長を重ね活気あふれる景気の良い年になり、収量・販売高ともに進化する事を期待したい」と気持ちを新たに話しました。同部会は2月16日に伊万里梅園「藤ノ尾」にて第22回梅まつりを開催予定です。



▲今年の豊作と農作業の安全を祈願しました



双子座  
(5/21~6/21)

【全体運】好調運。心配事は解消へと向かい、新たな提案がされそう。友人や知人と過ごす時間を大切に。喜びを得られます  
【健康運】運動不足は体調不良の原因に。ストレッチを  
【幸運を呼ぶ食べ物】イチゴ

直営4直売所年末大売り出し

## 年末お正月用品を多数販売



▲切り花を買い求める来店客（松浦の里）

J A伊万里管内の直営4直売所は12月27日（29日の3日間、「生産者直売市」（年末大売り出し）を開催しました。年末年始に使用するしめ縄飾りや切り花、お餅や新鮮野菜などの正月用品を数多くそろえ販売。年末年始の準備に向けた多くの買い物客で賑わいを見せました。松浦の里の山下店長は「3日間ともたくさんのお客様にご来店いただいた。令和6年を締めくくる有意義な大売り出しとなった」と話しました。

## ふれあい市グループ慰労会

### 23年間お疲れさまでした

12月18日に東部支所でふれあい市グループ慰労会が行われました。大川町にある四季の工房で23年間、おすしやおこね、石垣まんじゅうを作って地域の人に親しまれてきた「ふれあい市」ですが、会員の高齢化が進み活動の維持が難しく、11月末で解散しました。それを受けて久保直美代表を含む新会員が伝統の味を地域に残していきたいという気持ちで新しく「ふれあい工房」を結成し、活動内容を引き継ぐことになりました。当日は新旧会員で慰労会・親睦会を開催。田代組合長と丸尾支所長もかけつけ、23年間の活動に感謝と労いの言葉を述べました。



▲旧会員（前列）と新会員（後列）のみなさん

## 窓口ロールプレイング大会

### セールス力と接客力の向上に向けて



▲競技に挑む中尾職員⑨

J A伊万里は1月10日、本所で令和6年度窓口ロールプレイング大会を開催しました。これは金融窓口担当者のセールス力と接客力のさらなる向上を図る目的で行ったものです。管内5支所からテラー役と上司役の2人1組が日頃の業務経験と練習の成果を披露。工夫を凝らした接客対応を展開し競いました。審査の結果、中尾有沙職員がテラー役を演じた北部支所チームが見事第1位に輝きました。中尾職員は2月の県大会にJ A伊万里代表として出場されます。

## 消防訓練

### 避難・初期消火の訓練

J A伊万里は1月17日に本所で消防訓練を行い、本所職員約20名が参加しました。消防用設備点検業者（ナガサワ）の説明のもと、火災時の緊急避難訓練や初期消火訓練を実施。緊急避難訓練では、本所3階ベランダに設置してある救助袋を取り出して地上へ向けて設置し、実際に職員が地上まで降りる訓練をしました。また、消火器や本所内にある消火栓を使つての放水など、火災時における初期消火の手順も確認しました。



▲3階から地上へ展開された救助袋

▲救助袋から出てくる職員

# 令和7年 農業機械新春相談会 開催のお知らせ

- 開催日時 令和7年2月15日(土) (9時～17時)  
令和7年2月16日(日) (9時～16時)
- 開催場所 JA伊万里資材センター前広場  
(伊万里市立花町1290-1)
- 出店予定メーカー クボタ・井関・ヤンマー・やまびこジャパン (共立)・丸山・佐竹・筑水・昭信・佐藤商会・マキタ
- 展示機種 トラクター・田植機・コンバイン・乾燥機・籾摺機・管理機・草刈機・チェーンソー・スピードスプレーヤー・運搬機・作業機・中古農機具
- 展示会特別企画商品 草刈機持帰り特典 (型式限定)
- お問合せ先 農機具センター (23 - 7749)

## 農業用廃ビ・廃プラ類の回収について

毎日の農作業大変ご苦労様です。  
破棄物処理法では適切に処理するようになっている事から、これを機会に保管されている廃ビニール・廃プラスチックの処理をお願いします。

記

### 1. 回収期日 令和7年 2月13日(休)・2月14日(金) 2日間

(支所別回収日程及び回収場所)

営農センター	回収場所	回収日	回収時間	対象地区
東部	みかん 撰果場	2月13日(休)	9:00～ 12:00	大川・松浦・ 波多津
南波多・北部			13:00～ 15:00	南波多・黒川
南部	南部営農 センター	2月14日(金)	9:00～ 12:00	西有田・曲川・ 有田・大坪・ 大川内
中部・西部			13:00～ 15:00	東山代・山代・ 二里・伊万里

### 2. 処理費用

1kg当り 71円

(重量は回収場所の計量器にて計測します。)

### 3. 回収しない物

古農薬、農薬容器、ガラス、ゴム (ベルト・タイヤ類)、  
木材、金属 等

### 4. 注意事項

#### ①JA伊万里より購入された資材等に限りです。

※回収要領に反するものについては、持ち帰りを願います  
場合があります。

#### ②泥やゴミは必ず払い落とし、草木片や小石等の異物が混入しないようにお願い致します。

1梱包20kg程度を目安に、同種の紐でしっかり梱包して下さい。

#### ③品目毎に必ず仕分けし、塩化ビニールとポリエチレン資材を確実に仕分けて下さい。

(ビニール類・ポリ類・プラスチック類)

#### ④大変混雑が予想されることから、支所別回収日程・回収場所・時間に合わせ搬入下さい。

#### ⑤搬入中の道路への落下など荷崩れ防止に努めて下さい。

#### ⑥回収会場への搬出の際は「産業廃棄物収集運搬車」車輛表示をお願いします。

### 5. 搬入時の提出書類について

#### ①農業用廃ビニール処理申込書兼委任状

※事前に最寄りの支所にお尋ね下さい。

令和7年1月 JA伊万里 生産資材課



獅子座

【全体運】対人運が活性化。助けてくれる人が現れて計画は前へと進み始めます。旅行に行くのもお勧め。ぜいたくプランが◎  
(7/23～8/22) 【健康運】免疫力をアップさせる食材を多く取って 【幸運を呼ぶ食べ物】 アスパラ菜

# 令和7年度予算が通常国会で審議へ

## 1. 令和7年度農林水産関係予算 閣議決定し、国会審議へ

政府は、令和6年度予算比で20億円増となる総額2兆2,706億円の令和7年度農林水産関係予算を令和6年12月27日に閣議決定しました。

農政の憲法と呼ばれる食料・農業・農村基本法が25

年ぶりに改正され、政府は初動5年間で農業の構造転換を集中的に進める方針を示す中、令和7年度予算に注目が集まっていました。

令和7年度予算は、令和7年1月に召集される通常国会で審議が行われ、3月頃成立する見込みです。

### 【令和7年度農林関係当初予算の主な内容 一部抜粋】

項 目	予算額	前年比
農林水産関係予算の総額	2兆2,706億円	+20億円
食料の安定供給の確保に向けた構造転換		
①水田活用の直接支払交付金等	2,870億円	△145億円
②野菜・施設園芸・果樹・花き・茶等の持続的生産強化対策	142億円	△6億円
③強い農業づくり総合支援交付金	120億円	△1億円
④新基本計画実装・農業構造転換支援事業（共同利用施設の整備等）	80億円	—
⑤肉用牛緊急特別対策（ALIC事業）	100億円	—
生産資材の確保・安定供給	56.3億円	+56億円
合理的な価格形成	1億円	+0.7億円
物流革新に向けた取組の推進	1億円	△1億円
農業人材の育成・確保（新規就農者対策を含む）	149億円	+15億円
経営安定対策の充実（畜産・酪農、収入保険など）	2,858億円	+58億円
スマート農業技術・革新的新品種の開発・供給	52億円	+8億円
家畜伝染病、病虫害等への対応強化	96億円	△9億円
鳥獣被害防止対策とジビエ利活用の推進	100億円	±0億円
多面的機能の発揮	813億円	+40億円

## 市場レポート

### 令和7年産アスパラガス

#### 出荷販売開始

令和6年産の伊万里産アスパラガスは、約133ト（前年比96%）の出荷で、1億7,100万（前年比103%）の販売金額、kg単価1,285円（前年比106%）となり、栽培農家の生産努力並びに市場の販売努力により、目標のkg単価1,200円を達成する事ができました。これは、部会・市場・関係機関が一丸となった結果であり、今後も密な連携を図っていく必要があると感じています。

令和7年産は、新設ハウスと改植の面積が合計で約90aあり、1月13日より収穫開始となりました。1月収穫開始では、ここ近年では最もまとまった面積（量）となっており、価格確保は勿論のこと、2月頃から収穫が始まる後続に対する売り場の維持・拡充や販売促進活動を行ない、伊万里産アスパラガスの指定席確保に努めます。

昨今、特に問題視されているのが「異常高温」による生育への影響です。高温下では穂先が曲がり奇形の発生が増加（秀品率の低下）し、害虫の多発により樹勢の低下や病気の発生へと繋がります。また、異常高温は冬場にも影響があり、11月でも気温が高く収穫期間が延びています。アスパラガスは5℃以下の低温に一定時間遭遇させ休眠させる必要がありますが、収穫期間が延び休眠に入るタイミングが遅れると、十分に低温遭遇時間を確保できずに春を迎える事となります。


ます。この「異常高温」という問題は避けて通れない為、生産量確保のためにも販売のチャンスロスにならない様に、関係機関との連携により打開策を模索する必要があります。

気象条件や経費の高騰に伴い、年々農産物が作りにくくなる状況で、如何にして生産者手取りを確保・向上させるかが目下の課題となっています。物価が高騰する中で、「農産物価格はあまり変動がない」というイメージを持たれてしまいましたが、仲卸やバイヤーの意識も変わってきています。令和6年度はすべての品目で「数量減の単価高」となっていますが、数量が十分に確保できた年でも現状の価格帯を維持向上する事が重要となります。産地と消費地が共通認識をもち、kg単価1,300円以上の目標に向け、園芸流通センタースタッフ一丸となって邁進して参ります。



▲アスパラガスの春芽

流通販売課 金子靖治


農 産		
品 目	主要管理	管理のポイント
●水稲	○土づくり	<ul style="list-style-type: none"> <li>安定した高品質・高収量稲作栽培には、「土づくり」が重要となりますので土改剤散布を推進します。</li> <li>JA受託センターでは土改剤の請負作業を行っています。ご希望の方は最寄りの営農センターへご連絡ください。</li> </ul>
	○追肥	<ul style="list-style-type: none"> <li>本葉3～4葉期に追肥を行う。(BB602を10a当り15～20kg)</li> <li>※分けつ促進、茎の充実を図るため、12月上旬より前に播種をされた方は早急に施肥を行う。</li> <li>12月中旬以降に播種された方は本葉3～4葉期頃に施肥を行う。</li> </ul>
	○麦踏み (本葉4～7葉期)	<ul style="list-style-type: none"> <li>麦踏みを実施していない方は早急に行う。しかし、水が溜まったり、湿ったりした状態では行わず、必ず土壌が乾燥している時に行う。</li> <li>※土壌水分が多い状態で行うと、土を固めて通気性を低下させ、根の伸長や活性を阻害する。</li> <li><b>【麦踏み効果】</b> <ul style="list-style-type: none"> <li>①麦の地上部を傷つけることで、水分の上昇が抑制され蒸散量が増加する。</li> <li>②麦内部の水分が低下し、乾性的な組織構成となる。</li> <li>③葉身、葉鞘とも短くなり、稈長・根数が増加する。</li> <li>④耐寒性や耐乾性が強まる。</li> <li>⑤早立ち防止を図り、凍霜害を回避する。</li> </ul> </li> </ul>
	○土入れ	<ul style="list-style-type: none"> <li>5葉期になったら圃場の乾燥状態を見計らい、土入れを行う。</li> <li>※追肥後に土入れを行なうと保肥力が増大する。</li> </ul>

園 芸		
品 目	主要管理	管理のポイント
	○追肥と土入れ	<ul style="list-style-type: none"> <li>2回目の追肥(止肥)を早生種で2月下旬、中晩生種で3月上旬に、BB602を10a当り40kg施用し、その後土入れを行う。追肥の遅れは、病害・貯蔵性の低下につながるので注意する。</li> </ul>
	○土入れ作業の効果	<ul style="list-style-type: none"> <li>1～3月までに3回ほど土入れ作業をする。土入れによって、根張り促進と排水対策、通路の雑草対策になり、最終的には増収・高品質な玉葱生産に繋がる。</li> </ul>
	○病虫害防除	<ul style="list-style-type: none"> <li>春先より病虫害、特にべと病が多発するので、今の時期からの定期的な防除を心掛ける。</li> </ul>
	○べと病越冬病株抜き取り	<ul style="list-style-type: none"> <li>タマネギの葉が湾曲や周囲より小さいものは抜き取り、圃場の外に出す。</li> </ul>
	○温度管理	<ul style="list-style-type: none"> <li>着果負担、株の状態に応じて管理温度を調節する。「いちごさん」は、厳寒期は温度を高めを保つ。</li> <li>より早く光合成の適温条件にするため、早朝加温を実施する。</li> <li>夜間最低温度6℃以上を保つ。</li> </ul>
	○水管理	<ul style="list-style-type: none"> <li>少量多回数のかん水で根傷みを防止する。厳寒期は午前中に行う。</li> <li>2月中旬より、かん水量は増やしていく。</li> <li>株元の根鉢の乾き具合も怠らず観察する。</li> </ul>
	○電照管理	<ul style="list-style-type: none"> <li>「いちごさん」は、3果房が出蕾してきたら草高30cm以上になって良い。</li> <li>新葉の展開を常にチェック。10cm以上の位置で展開をイメージする。</li> </ul>
	○施肥管理	<ul style="list-style-type: none"> <li>「いちごさん」は、3果房の花が出蕾してから開花まで時間がかかっているようだと着果負担の現象と意識する。その場合は温度を上げて2果房を早く収穫する。</li> <li>3果房肥大期に葉色がさめないように夜肥を追い込み、展開葉を大きく展葉させる。</li> </ul>
	○病虫害防除	<ul style="list-style-type: none"> <li>曇雨天時の灰色カビに注意する。ハウス内換気を怠らずに！</li> </ul>
	○光管理	<ul style="list-style-type: none"> <li>光合成促進には、光の採り入れが欠かせない。日中は必ず二重カーテンを開ける。</li> </ul>
	○親株管理	<ul style="list-style-type: none"> <li>3月は収穫で忙しいので、冬に定植を完了させておく。</li> </ul>
	○保温開始時期	<ul style="list-style-type: none"> <li>多年生株は、1月下旬以降に保温開始する。早期の保温は芽の揃いが悪く減収の原因となる。</li> <li>5℃以下の低温積算時間が350時間以上必要。</li> </ul>
	○保温開始前のかん水管理	<ul style="list-style-type: none"> <li>湿度の確保のため、必ず数回(数日)に分けて土壌中にしっかり水がしみ込むようにかん水を行う。</li> <li>冬場に過乾燥している圃場は、1度のかん水では水が中に通りにくいため注意する。</li> </ul>
	○保温後の管理	<ul style="list-style-type: none"> <li><b>【温度管理】</b> <ul style="list-style-type: none"> <li>萌芽が7～8割くらい揃うまでは地温の確保のため、ハウスを閉め蒸し込み状態を保つ。</li> <li>萌芽揃い後は35℃を越えないように換気を行う。</li> </ul> </li> </ul>
		<ul style="list-style-type: none"> <li><b>【かん水】</b> <ul style="list-style-type: none"> <li>春芽の時期は湿度が重要。ハウス内の湿度を保つために少量多回のかん水を行う。</li> <li>乾燥は穂先やけにつながるため注意。</li> <li>かん水は晴れた日の午前中に行い、冷え込む前日は控える。(割れ防止)</li> </ul> </li> </ul>
		<ul style="list-style-type: none"> <li><b>【追肥】</b> <ul style="list-style-type: none"> <li>収穫が始まったら、フローラ等の追肥を行う。ピーク時に効果が出るよう、遅れずに施用する。(定期的に土壌分析を行い、pH、ECを確認すると良い)</li> </ul> </li> <li><b>【害虫防除】</b> <ul style="list-style-type: none"> <li>保温後は温度が上がるため、萌芽してきた頃に越冬していたスリップスなど害虫の活動が始まる。</li> <li>秋口に害虫が多かった圃場については、萌芽揃い後すぐにダントツ等で害虫防除を行う。</li> </ul> </li> </ul>



# 農作業だより 2月

果樹・特産		
品 目	主要管理	管理のポイント
<b>●梨</b> 	○整枝剪定	<ul style="list-style-type: none"> <li>・切り返しの位置や誘引、枝の配置のバランスを確認する。</li> <li>・1日も早い剪定の終了に努める。</li> <li>・剪定が終了したら、短果枝を中心に花芽整理を行う。</li> </ul>
	○トンネルビニール被覆	<ul style="list-style-type: none"> <li>・被覆前後に防除・施肥を行う。</li> <li>・被覆後は日中の温度管理に十分注意する。(高温障害)</li> <li>・かん水管理を確実にし、初期生育を促す。</li> </ul>
	○病虫害防除	<ul style="list-style-type: none"> <li>・黒星病発生ゼロを目指して、落葉処理を行う。</li> <li>・ビニール被覆後は、キノンドールFL1,000倍を散布する。</li> <li>・ハダニ多発園ではアタックオイル100倍を混用する。</li> </ul>
<b>●ぶどう</b> 	○トンネル・露地	<p><b>【剪定の仕上げと見直し】</b></p> <ul style="list-style-type: none"> <li>・剪定後にも枯れ込みが発生するので、剪定後に切り返し部分の再確認を行う。</li> </ul> <p><b>【結果母枝の誘引】</b></p> <ul style="list-style-type: none"> <li>・誘引は枝先から行い、先端の結果母枝は主枝の伸長方向に真っ直ぐに誘引する。その他の結果母枝は基本的には直角に誘引するが、基部に近い枝や太い枝等は基に返し気味に誘引する。</li> </ul> <p><b>【芽キズ処理】</b></p> <ul style="list-style-type: none"> <li>・極端に強い枝(ドブづる)や必ず発芽させたい枝には、芽キズ処理を行う。</li> <li>(長梢剪定)結果母枝の先端三芽と基部の芽を除いた芽を行う。</li> <li>(短梢剪定)主枝延長枝では、先端以外のすべての芽を行う。</li> <li>処理方法:誘引後に芽の先5mm程度に形成層にかかるように切り込みを入れる。</li> <li>処理時期:樹液流動が始まる前までに処理する。</li> <li>・発芽の揃いを良くする目的でメリット(青)等の発芽促進剤を使用するのも効果的。</li> </ul>
	○土づくり	<p><b>【有機物の投入】</b></p> <ul style="list-style-type: none"> <li>・完熟堆肥 2t/10a(樹幹周り 3〜4箇所スポット施用)</li> </ul> <p><b>【石灰資材の施用】</b></p> <ul style="list-style-type: none"> <li>・苦土石灰 200kg/10a</li> </ul>
<b>●みかん</b> 	○春肥の施用	<ul style="list-style-type: none"> <li>・2月中旬〜3月上旬</li> <li>・みかん美人 4〜6袋/10a(マルチ栽培、品種により加減する)</li> <li>・肥効くん(春肥タイプ) 4〜5袋/10a(有機物投入を必ず行なう)</li> </ul>
	○間伐・剪定	<ul style="list-style-type: none"> <li>・密植園は早急に間伐を実施する。</li> <li>・本年が表年となる園は、大枝抜きなどを行い、樹形を整えるとともに夏秋梢などの切り返し剪定を実施する。</li> <li>・裏年の園は、剪定を控える。</li> </ul>
	○土づくり	<p><b>【有機物の投入】</b></p> <ul style="list-style-type: none"> <li>・完熟堆肥 2t/10a(樹幹周り 3〜4箇所スポット施用)</li> </ul> <p><b>【石灰資材の施用】</b></p> <ul style="list-style-type: none"> <li>・苦土石灰 200kg/10a</li> </ul>
<b>●うめ</b> 	○剪定の見直し	<ul style="list-style-type: none"> <li>・再度園内を見回り、剪定の見直しを行う。</li> <li>・大きな切り口(500円玉程度)にはトップジンMペーストを必ず塗布する。</li> </ul>
	○結実対策	<ul style="list-style-type: none"> <li>・授粉樹が約10m離れると授粉率が低下するため、水挿しを実施する。</li> <li>・花粉枝が弱くなったら新しいものと交換する。</li> <li>・ミツバチの動きが悪ければ、毛バタキを利用し人工授粉を行う。</li> </ul>
	○かいよう病防除	<ul style="list-style-type: none"> <li>・開花前にZボルドー500倍を散布する。</li> </ul>
	○コスカシバ防除	<ul style="list-style-type: none"> <li>・葉芽発芽前にガットキラー乳剤100倍を主幹に散布する。</li> </ul>
<b>●キウイフルーツ</b> 	○剪定	<ul style="list-style-type: none"> <li>・次年度用の予備枝配置を意識し、花追い剪定気味の樹においては主枝・主幹部への切り戻しによる樹の若返りを図る。</li> </ul>
	○環境整備	<ul style="list-style-type: none"> <li>・園内に残る枯葉・枯れ枝、巻きツルは病原菌の越冬場所となるので必ず処理する。また、側枝基部のコブも軟腐病の発生源となるため必ず除去する。</li> <li>・かいよう病防除対策を実施する。</li> </ul>
<b>●茶</b> 	○春肥の施用	<ul style="list-style-type: none"> <li>・2月中旬、西九州茶配合春を3袋施用する。その後は肥効を高めるために浅く中耕を行う。</li> </ul>
	○防霜施設の点検	<ul style="list-style-type: none"> <li>①ファンの角度が茶株面に対して適切であるか</li> <li>②ファンの回転や首振り等が正常であるか</li> <li>③電気配線などに損傷がないか</li> <li>④設定温度でファンが作動するか</li> <li>※各点検を確実にを行う。</li> </ul>
	○定植の準備	<ul style="list-style-type: none"> <li>・植溝を深さ30cm、幅は植栽方法に合わせて掘り、土壌を十分に風化させる。完熟堆肥を施用し土と混和し、植付けの準備をする。</li> </ul>

畜産		
品 目	主要管理	管理のポイント
<b>●肥育牛</b> 	○冬季の飼育管理	<p>①牛舎の換気を十分に行う 密閉が度を過ぎると換気が不十分になり、アンモニアガスを含んだ空気の汚染で障害(風邪、肺炎)が起こるので、十分な換気を行う。また、敷料の交換をこまめに行う。</p> <p>②導入牛(子牛)の管理を十分に行う 子牛には、ビタミン、栄養剤などを与える。予防接種は必ず行う。(肺炎予防等) 病気にかかった牛は、早期の治療を行う。</p> <p>③給水の確認を行う 冬季にあまり給水していない牛は、特に尿石に注意する。(カウストーンを給与すること) また、配管ホースが凍結し、給水できない状態になることもあるため、朝方に確認を行う。</p> <p>④吸血昆虫の対策を行う シラミが多くなるので早めの対策を取る。(アイボメック等散布) ※牛の増体に影響するため、上記の対策を徹底すること</p>

ナスのふるさとは、日照量が多く高温のインドです。夏の酷暑でも適切な管理を行えば、夏から秋まで長く収穫を楽しめます。煮る、焼く、揚げる、漬けると用途は多様です。「ナス紺」と呼ばれる色素はアントシアニンの一種で、活性酸素を抑制し、血管をきれいにする効果があります。

〔品種〕長卵形の「千両二重」（タキイ種苗）、長形の「筑陽」（タキイ種苗）、また地方には在来品種の小ナス、丸ナス、水ナスなど多様な品種があります。

〔苗の選び方〕ナスの育苗期間は2カ月程度と長いので、苗の購入が便利で、特に土壌病害の青枯病を予防するためには、接ぎ木苗がおすすめです。良い苗は、本葉が7〜9枚ほどで、双葉が残っている②幹が太くて、全体的にずんぐりしている③葉脈は鮮やかな紫色④1番花、あるいはそのつぼみが付いている⑤根はポットの底から出そうなくらい、しっかり張っているものです。なお、市

図1 畑の準備

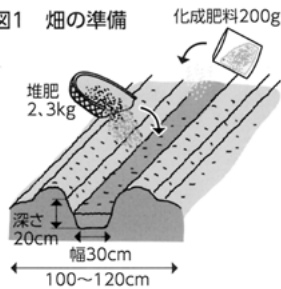


図2 3本仕立て



図3 草勢の判断目安

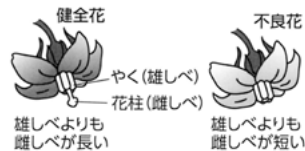
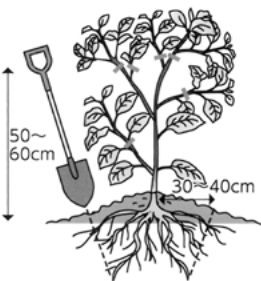


図4 更新剪定



栽培カレンダー（ナス）

	4月	5月	6月	7月	8月	9月	10月
冷涼地		▲	■	■	■	■	■
中間地		▲	■	■	■	■	■
暖地		▲	■	■	■	■	■

▲ 植え付け ■ 生育 ■ 収穫

※関東南部以西の平たん地を基準に記事を作成しています。

販苗が若苗の場合は、一回り大きいポットで1番花が咲くまで育てましょう。

〔畑の準備〕植え付け2週間前に1平方m当たり苦土石灰100gをまいて耕しておきます。1週間前に幅100〜120cmの栽培床を作り、中央に深さ20cmの溝を掘り、溝1m当たり化成肥料（NPK各成分10%程度）200gと堆肥2、3kgを施し、よく混ぜておきます（図1）。

〔植え付け〕中間地では遅霜の恐れのないゴールデンウィークが適期で、条植えでは株間60cmとし、ポリフィルムでマルチをして地温を上げておきます。

支柱を斜めに挿し、株を支えます。1番花の下から出る勢いの良い2本の側枝を残し、他はかき取ります（3本仕立て）。その後、1m以上の支柱2、3本を交差させて固定します（図2）。

〔追肥・灌水（かんすい）〕収穫が始まる頃からマルチフィルムの裾をめくって、1平方m当たり化成肥料50g程度を株元にまき、土寄せします。その後、2週間置きに畝の裾に同量を収穫中休みなく与えます。草勢の判断目安は、健全な花は花柱（雌しべ）がやく（雄しべ）の上に出ている状態です（図3）。また、みずみずしいナスを採るには、十分な灌水が必要で、特に高温乾燥期には毎日

灌水します。

〔更新剪定（せんてい）〕中間地では盛夏（7月中旬〜8月上旬）になると、枝が込み合い、葉が茂って果実への日当たりが悪くなってきました。この頃に全体の3分の1〜2分の1の枝を切り詰める剪定を行い、追肥をして十分な灌水をします（図4）。約1カ月後に良い秋ナスが収穫できます。

〔病害虫防除〕アブラムシ類、ハダニ類にはマラソン乳剤など、テントウムシダマシにはスミチオン乳剤などで防除基準に従って防除します。

〔収穫〕開花後20日程度つやのある若い果実を収穫します。



# 野菜ソムリエ KAORUの フルーツ パラダイス

イラスト：小林裕美子

## スターフルーツ

料理を彩る星形の南国フルーツ

### スターフルーツのプロフィール

『分類』カタバミ科グレンシ属  
『原産地』東南アジア地方（諸説あり）  
『おいしい時期（旬）』10～3月ごろ（国産）  
『主な栄養成分』ビタミンC、カリウム、  
食物繊維、クエン酸、ポリフェノールなど

解説：KAORU

### 選び方



NG

- しなびている
- 皮にしわが過熟で軟らか過ぎるかも……
- 皮が緑色→未熟で酸味や青臭さがあるかも……

### 保存方法

食べ頃 皮が黄～オレンジ色

未熟 皮が緑～黄緑色

常温保存で追熟

（数日～週間程度）

乾燥しないように新聞紙などで包んでからポリ袋に入れ、冷暗所へ。黄～オレンジ色になり、酸味が和らぐ

### 冷蔵保存

新聞紙などで"包んで"ポリ袋に入れる、またはラップなどで包み冷蔵庫の野菜室へ。オレンジ色になるまで"完熟させたもの"は、早めに食べ切ろう

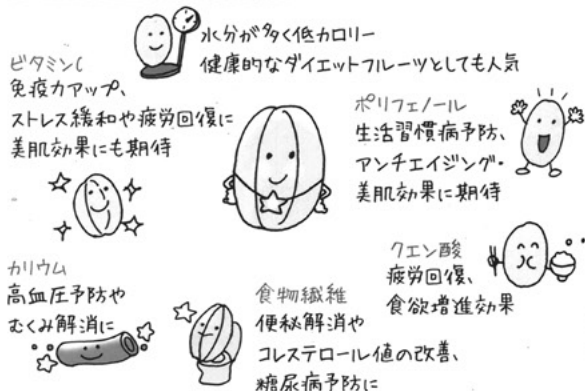
### 冷凍保存

輪切りなどにしてラップに包んで保存用袋に入れ、冷凍庫へ。トリックに浮かべる、コンポートなどに

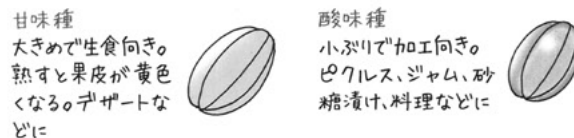
### 加工保存

たくさん入手したときは砂糖漬けやジャムに

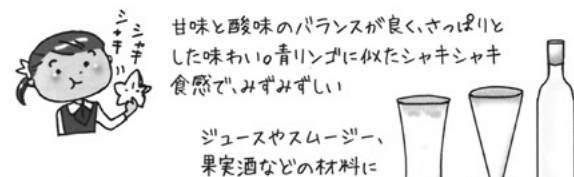
### スターフルーツのチカラ



### スターフルーツのいろいろ




### 食べ方・楽しみ方



### 切り方

堅い角と両端を切り落とす。皮はむかなくてもOK



### 横輪切り



### 縦切



シャキシャキ食感 中央の種や芯が取りやすいジャム、かき氷、アイス、スムージーなど加工しやすい



ケーキや  
ヨーグルトに

独特の酸味を生かす



ピクルスにすると  
きは少し厚めに



酢豚のパイナップル  
の代わりや炒め物に



フルーツの盛り合わせやサラダなど

### スターフルーツのじみツ

名の由来  
断面が星形に見えることから  
別名 カラマンボラ  
和名 五穀子（グレンシ）



日本では……  
沖縄県、宮崎県、鹿児島県などで栽培  
特産品となっている地域も

# 令和6年分確定申告 納付の期限等のお知らせ



**納付の期限**  
【納期限】

**申告所得税及  
復興特別所得税**

令和7年  
3月17日(月)

**消費税及  
地方消費税**

令和7年  
3月31日(月)

**贈与税**

令和7年  
3月17日(月)

**振替日**

【振替納税をご利用の場合】

令和7年  
4月23日(水)

令和7年  
4月30日(水)

振替納税は  
利用できません

**納税には便利で安全な振替納税がおすすめです！**

**振替納税の3つのメリット**

自動で口座引落し！

登録は初回のみ！

現金持ち運び不要！

※ 残高不足等で振替納税ができない場合は、納付の期限の翌日に遡り、延滞税計算の対象となります。

《ご利用方法》

振替依頼書をオンライン(e-Tax)又は書面にて、納付の期限までに所轄の税務署へ提出してください。

## 理事の職務執行に係る組合員からの情報提供窓口について

当組合の監事は、組合経営の健全な発展に資するため、理事の職務の執行について法令・定款等に違反する行為に関し、組合員からの情報を受け付けています。当組合の理事の組合経営に関して上記にあてはまる違法行為があれば、電話または封書にて下記宛に連絡くださいますようお願いいたします。

ご好意による情報提供であっても、誹謗・中傷、私的な利害等に類似する内容のものは受付けかねますので、予めご了承ください。(組合経営に関する事象に限る)

また、情報提供後の対応のため住所、氏名を告知してください。

伊万里市農業協同組合 監事会

◎連絡先(本所・監事室)

〒848-0027 伊万里市立花町1290-1

☎0955-23-5564

受付監事 常勤監事 前田 豊 宛

電話の場合は、月～金曜日(祝日除く)午前9時～午後5時にお願いします。

※お電話の場合、お申し出内容の正確性を確保するため録音させていただきます。

悪しからずご了承ください。




**水瓶座**

【全体運】勢いがあり躍進が期待できます。パワーのあるときだからこそ周囲に気遣いを見せて。共に喜べる仲間づくりを  
(1/20~2/18) 【健康運】健康は食事から。薬の飲み過ぎに注意 【幸運を呼ぶ食べ物】パセリ



# クロスワード Quiz

二重マスの文字をA～Fの順に並べて  
できる言葉は何でしょうか？



- ◆はがきに次の要領で記入してください。  
◆めくり 2月10日(月) 消印有効  
◆発表 令和7年3月号誌上  
◆応募方法 ①ハガキに①答え②郵便番号・住所③氏名・年齢④電話番号⑤毎月読むページ⑥本誌へのご意見を  
もれなく記入してください。  
◆あて先 〒848-0027  
伊万里市立花町1290-1  
JA伊万里「広報」係

## 応募方法


## 【1月のカギ】

- ① 2月14日に職場などで配る人もいます
- ② リンゴの品種。青森県北東部に同じ名前の市があります
- ③ 天気が崩れて——が強まった
- ④ 寒い日にはこりやすくなる人も
- ⑤ 節分にイワシの頭を刺して飾ります
- ⑦ 紅茶の茶葉とお湯を入れます
- ⑩ 熱心に後輩を指導する、——のよい先輩
- ⑫ 看護師——ともいうナースステーション
- ⑬ 和歌山県には奈良県と三重県に囲まれた——があります
- ⑮ 不利の反対語
- ⑰ 古代インド発祥のエクササイズ
- ⑱ じゅうたんを敷く所

## 【2月のカギ】

- ① 教育・勤労・納税は国民の三大——です
- ③ 気仙沼の名物、サメの加工品
- ⑥ さいころや角砂糖はこの形
- ⑧ 封書を数えるときに使う言葉
- ⑨ キラキラ光る——入りのセーター
- ⑪ 風を受けて水上を進みます
- ⑬ 地銀よりも規模が大きめ
- ⑭ といで炊きます
- ⑮ 水で洗う物をするとかじかむことも
- ⑯ 多くが九州で作られている酒
- ⑰ こ、これぐらい平気だ
- ⑱ チョキがはさみならば

## 答え&当選者



1月号の答えは「ゲイシユン」でした。35通のご応募があり、抽選の結果、次の方が当選されました。おめでとうございます。

立花町 原 恵美子  
脇田町 副 島 かなみ  
瀬戸町 釘 龍 二  
黒川町 有 山 靖  
山代町 川 久 好  
山代町 川 久 富  
大川町 中 尾 誠  
有田町 池 田 良  
有田町 秀 嶋 美  
唐津市 市 本 厚己  
(敬称略)



## 家の光

## 3月号の主な内容

定価629円  
(税込み)



### 特集

### そろそろ考えたい わたしと家族の介護

介護は、される側、する側双方がストレスを抱え、悩みは尽きません。介護の当事者だけでなく、これから介護の当事者になる可能性のある人たちにに向けて、悩みを軽くし、備えるための情報を伝えます。どんな準備をしていけばよいのか、介護制度・サービスの解説、家族の負担を軽減する方法などの紹介などを通じて、家族と利用者にとっての「幸せな介護」について考えます。

### 別冊付録

### 熱鬧！ 食と農に捧げる高校部活ライフ

高校の部活といえば、野球やバレーボール、吹奏楽などを思い浮かべることが一般的かもしれませんが、実は全国の高校には食と農に関係する活動をする部活動が多数あります。キムチ部やそば部、牛部、キノコ部、うどん部、多肉植物部……。スポーツしながら、十代の青春を食や農に捧げる高校生の熱い思いと活動ぶりに迫ります。

お申込みは、経済部ふれあい生活課(☎23-5575)、または最寄りの支所までお願いします。

JA伊万里ホームページ  
<https://jaimari.saga-ja.jp/>

## 2月の「プレゼント」の紹介



JA伊万里 HP

スマートフォンや  
タブレットで!!

2月のJA伊万里ホームページ「プレゼント」は、優しい甘さや果汁のみずみずしさで人気のいちご「いちごさん」です。

ご応募の方は、ホームページ上にお名前、ご住所、電話番号、メールアドレス、そしてJA伊万里に対するご意見・ご感想を記入の上、2月末日までに送信してください。抽選で3名の方にプレゼントします。

皆様からのたくさんのご応募をお待ちしております。



いちご(いちごさん)  
※写真はイメージです



## 女性部活動フォトギャラリー



▲中央 コスモス学級  
ガーデニング寄せ植え



▲中央 なないろ学級  
ガーデニング寄せ植え



▲中央 コスモス学級  
正月フラワーアレンジメント



▲中央 なないろ学級  
正月フラワーアレンジメント



▲黒川 ひまわりの会  
こんにゃく作り



▲黒川 ひまわりの会  
正月フラワーアレンジメント



▲北部支所  
正月フラワーアレンジメント



▲北部 生け花教室  
万年青・自由花



▲東山代 明星学級  
桃の花寿司作り



▲二里 ひまわり学級  
ガーデニング寄せ植え



▲二里 支部長班長研修会



▲山代 ひまわり学級  
ケーキ作り



▲西部支所  
正月フラワーアレンジメント



▲松浦小学校  
食育料理教室



▲松浦ぼたん学級 大川ドリー  
ム会 合同グランドゴルフ大  
会



▲南波多郷学館 食育料理教室



▲ほほえみの里 床はがし



▲西有田女大学  
ケーキ作り



▲伊万里幼稚園 みそ作り



▲大川内小学校 みそ詰め



▲レディースカレッジ  
体&心リフレッシュ笑いヨガ




▲レディースカレッジ  
母ちゃんの知恵袋 そば作り



▲フレッシュミズ  
しめ縄作り



▲佐賀県家の光大会



「高校卒業して大坪農協や白石農機で働いた後、25歳頃から伊万里消防署に勤めて定年まで働いてきたよ」と話す清さん。令和5年には春の叙勲で瑞宝単光章（公務等に長年にわたり従事し、成績を挙げた方に送られる章）を受章されました。皖子さんとは27歳頃、知人の紹介でお見合いを通じて知り合い結婚しました。皖子さんは、清さんの父親と二人で酪農に励んできました。「嫁いできた時は3頭だった乳牛も、多い時で30頭まで増えてね。朝早くから夜遅くまで牛の面倒をみて、搾乳は毎日朝晩の2回。最初は機械もなかったから本当に大変だったわ」と当時の苦労を話してくれました。清さんが定年する前には酪農から生産牛へ経営を変更され、約10年間続けました。現在は米と野菜を作っています。JA女性部の活動にも積極的だった皖子さんは、支部長や明日香の会会長を務められました。「牛飼いしながら女性部の役員活動で忙しかったけど、あの頃が一番人生に張りがあるって生き生きとしていたよ。活動を通じて友達もたくさんでき

て、やってよかった」と皖子さん。大変な時期もあったお二人ですが、「JA合併10周年の海外旅行に夫婦で参加したことは一番いい思い出だよ。あれは楽しかった」と笑顔の清さん。お互いへの思いやりと仲の良さが伝わってくるお二人です。



#### ●これからの楽しみは？

清さん……畑で体動かして野菜を作ること

皖子さん……女性学級の「なないろ学級」に参加すること

#### ●お互いに一言！

〈清さんから皖子さんへ〉

お互い長生きしよう

〈皖子さんから清さんへ〉

あまり無理をしないでお互い頑張りましょう

中央支所管内  
齊藤 清さん（84） 皖子さん（82） ご夫婦

趣味： 清さん……野菜作り  
皖子さん……手芸

## 西九州最大級の梅団地

# 第22回 伊万里梅まつり 開催のお知らせ

日時：2月16日(日) 9:45～15:00

場所：伊万里梅園『藤ノ尾』

内容：保育園児やエイサーによるステージイベントのほか、梅の加工品販売やキッチンカーなども出店!!

県内最大規模の梅園は見ものです！

※梅の見頃となる2月中旬から下旬は園を開放しています。ご自由にご散策ください。

●お問い合わせ JA伊万里 園芸特産課  
☎23-5560（担当：中島）

# さわやかさん

おいしい食卓を囲めることに感謝しています



飛松 真織さん (20)  
西部支所管内

## プロフィール

2005年1月生まれ  
星座 みずがめ座  
血液型 A 型

## ●仕事について

現在は専門学校に通っています。今年試験を受ける予定なので、合格できるよう日々勉強に励んでいます。

## ●趣味や休日の過ごし方

体を動かすことが好きで、走ったり、バスケットボールをしています。大好きな犬の散歩もしています。

## ●好きな有名人、理想の男性像は？

優しく、面白く、自己肯定感をあげてくれる人が理想です。

## ●農業・JAについて

暑い日も寒い日も雨の日も関係なく、日々農家の方の努力のおかげでおいしい食卓を囲むことができとても感謝しています。JA主催の農業まつりや展示会などに参加させていただき、毎年楽しませていただいています。



## くらしの良品

ふれあい食材では、冷凍おかずセット(3食セット)をご用意しています

冷凍おかずセットは **レンジで簡単調理が可能!**

こんな方に  
オススメです!

- ☒ 買い物にお困りの方
- ☒ 一人暮らしの方
- ☒ ご夫婦二人のお食事にも



塩分  
3g以下

カロリー  
350kcal  
以下

栄養  
バランスと  
健康に配慮  
しています!



電子レンジで  
温めるだけ!

## メニュー例



豚肉と大根の旨煮

## タラのカレーパン粉焼き



鶏肉の和風ソース

※宅配日は、  
Aコース 金曜日・Bコース 土曜日

この機会に、  
食材宅配会員になってみませんか?

お問い合わせ先：ふれあい生活課 (☎0955-23-5575)、または各営農経済センター

# 農業まつり

あふれる魅力！咲かそうさが農業！

2025.1.30 THU → 2.2 SUN

9:00～16:00 (2月2日は15:00まで)

会場 佐賀市川副町 九州佐賀国際空港東特設会場

握手会も  
あるよ！  
**ステージ  
イベント**

**2/1(土)・2/2(日)**  
1日目 10:00～ 2日目 13:30～  
当日先着順にて入場チケット  
JA共済オリジナル  
アンパンマングッズ引換券 を配布！  
**観覧無料**

**展示・実演予約コーナー**

- 農業機械コーナー
- 自動車コーナー
- 生活情報コーナー
- 物産コーナー
- 産直コーナー
- 園芸・花コーナー
- 肥料農業コーナー
- 焼肉コーナー
- 緑化木コーナー
- 総合相談コーナー

**JA別参観日程**

1/30 JA佐賀市中央・JAからつ・JA伊万里  
佐城エリア (大和・小城・多久・中部)・杵藤エリア (武雄・杵藤)

1/31 佐城エリア (川部・東与賀・久保田)・三神エリア  
杵藤エリア (鹿島・太良・雄野・白石)

2/1 2/2 **全県フリー**


**主催 JAグループ佐賀** JAさが・JA佐賀市中央 JAからつ・JA伊万里

**後援** 佐賀県・佐賀市・佐賀県農業協同組合中央会・佐賀県環境農業協同組合連合会・全国共済農業協同組合連合会佐賀県本部・佐賀県有明海漁業協同組合・佐賀県海漁業協同組合・佐賀県森林組合連合会・佐賀県生活協同組合連合会・全国農業協同組合連合会・日本農業協同組合連合会九州事務所・全国農業協同組合連合会福岡支所・株式会社農業観光九州支店・株式会社日本農業新聞・佐賀新聞社・NHK佐賀放送局・サカテレビ・NBCラジオ・エフエム佐賀・ぶんぶんテレビ

事前連絡先 **JAさが 農業まつり事務局 0952-25-5352** 当日連絡先 **農業まつり会場 070-7426-3742**

ホームページ <https://jasaga.or.jp> **JAさが** 検索

※天候によっては見元が汚れる場合がございます。



## 編集後記

新しい年になって一ヶ月が過ぎようとしています。二月往ぬる二月逃げる三月去る」という言葉があるように、お正月から三月までは瞬く間に時が過ぎます。来月の今頃はきっと「あーりや、もう二月も終わるばい」と言っているでしょう(笑)。逃げる二月をしかり掴まえて、日々を大事に過ごしていきたいと思えます。そして三月には南波多町の「伊万里ふるさと村」がリニューアルオープンします。再生と復活のシンボルといわれる旧年の新しい門出です。皆様のご来店を心よりお待ちしております。写真は鹿児島県の開聞岳です。薩摩富士の山頂に重なる日の出は、まるで宝石の輝きのようにでした。  
(齊藤)