

ありがとう 緑のぬくもり 人へ社会へ

あなたとJAを結ぶ情報誌

やめいまり





「やる気があればしっかり稼げます！」

大川町
(いちご
26アール)

東山 秀隆 さん (49歳)
ひがしやま ひでたか

真っ赤な果実は食べると甘酸っぱく、ビタミンCがたっぷり含まれています。疲労回復や肌荒れに良く、美容と健康を保てるいちごは生食をはじめ、加工食品や製菓用など様々な用途で需要があります。

今回は収穫中の東山さんのハウスを訪れ、いちご生産の魅力などを伺いました。

——いちごの栽培を始めたきっかけをお聞かせください。

農業大学卒業後、親がいちごを栽培していたので、一緒に作る流れで就農しました。「とよのか」「さちのか」「さがほのか」と作ってきて、現在は「いちごさん」を26アール栽培しています。

——いちご栽培で特に気を遣うことや難しいことはありますか？

虫ではダニに一番気を遣います。9月下旬に定植してから10月下旬に天井ビニールを張るまでの間に発生したダニは、雨に降られると適期防除ができない時もあるので厄介です。

病気では炭疽病です。8月～9月の高温で蒸れがひどい時期に大発生しやすく、広がると苗が全滅することもあります。昨年は2万4千株のうち7千株が炭疽病で枯死しました。病気に負けない健全な苗を作ることが大切ですが、どうしても発生してしましますので、適期防除が重要です。

もくじ

contents

- レッツ!!園芸-888 2~3
- 表紙紹介 孫はかわいか 4
- ニュース&トピックス 4~7
- インフォメーション 8~9
- 2月の農作業だより 10~11
- 家庭菜園..... 12
- みんなのコンテナ菜園..... 13
- インフォメーション 14
- インフォメーション 15
理事会報告、おくやみ
- クロスワードクイズ 16
家の光3月号の主な内容
ホームページ2月の「プレゼント」紹介
- 女性部フォトギャラリー 17
- ナイスガイ 18
直売所コーナー
- インフォメーション 19
- さが農業まつりのお知らせ 20

2月の行事

event

- 1日 さが農業まつり（1月29日~2月1日）
- 3日 梨部会通常総会
- 4~5日 廃ビニール・廃プラスチック類の回収
- 19~20日 南部ブロックミニ展示会
- 21日 女性のつどい
- 22日 伊万里梅まつり
- 25日 組合員訪問日
- 26日 相続セミナー

※予定のため、変更の可能性があります。

—— 品目として、いちごの魅力は何でしょうか。

30年近くいちごを栽培していますが、最近は昔に比べてキロ単価もだいぶ高くなり、安定しています。高設栽培を導入してからは収穫作業が楽になりました。また、パッケージセンターが運用を開始したおかげでパック詰め作業の労力も軽減されています。総合的にみて生産面、販売面、営農が継続できる環境が整っているところなどが魅力です。

—— いちご栽培に関心がある方に一言お願いします。

いちご部会では近年、若手の農家が増えていきます。栽培のノウハウはほぼできあがっており、栽培技術を指導してくれるトレーナー制度もあるので、就農前・就農後のサポート体制は万全です。佐賀県イチ押し「いちごさん」は収量もとれ、味も良く、バランスのとれた優れた品種です。伊万里・有田と一緒にいちごを作りましょう。



さが園芸888運動

チャレンジ! 活気あふれるさが園芸へ

さが園芸888運動

さが園芸888運動は、生産者やJA、行政等関係機関が連携し、令和10年度までに県内の園芸産出額888億円を目指す運動です。各種支援対策を通じて「稼げる農家」を増やし、さらに、それを目指す新たな担い手が確保されるという好循環の創出により、本県農業生産の拡大と生産者の所得増大を目指します。

※推進事業の支援内容や詳細な要件等は、JA、市町等にご確認ください。

令和8年JA伊万里三組織年頭式

三組織一丸となって飛躍を願う



▲青年部の皆さん



▲生産組合連絡協議会の皆さん



▲女性部の皆さん

JA伊万里は1月6日に本所で三組織（生産組合連絡協議会、青年部、女性部）の年頭式を開催しました。田代組合長は「三組織を通じて食農教育を行っているが、今年度は更に深めていき、職業としての農業の大切さを子ども達に知ってもらいたい。農業・地域のために三組織、JA役職員一丸となって取り組んでいこう」と挨拶しました。その他、三組織代表からそれぞれ新年にかけの思いや抱負が語られ、古川康衆議院議員からの挨拶がありました。式の中では青年部と女性部の活動発表も行われ、JA青年の主張の佐賀県大会で最優秀賞を受賞した中村剣士朗さん（伊万里支部）と、佐賀県家の光大会の家の光記事活用体験発表で最優秀賞を受賞した前田美弥子さん（二里支部長）が記念発表を行いました。また、日本農業新聞の島村一弘九州支所長による農業情勢報告もありました。



♡お孫さんの紹介

零……体を動かす事が大好きで手先が器用です。陸上を頑張っています。

晴大…車が大好きでいろんな乗り物の名前を知っています。もうすぐお兄ちゃんになります。

♡お孫さんからおじいちゃん・おばあちゃんへメッセージ

いつもおいしい梨やお米を作ってくれてありがとう！優しくておもしろいじいじ、ばあばが大好きだよ！また一緒に遊ぼうね！（カニカマとチーズも買ってくると嬉しいな♡）

♡おじいちゃん・おばあちゃんからお孫さんへメッセージ

友達をたくさん作っておもしろい人のある優しい人に育ってほしいです。またじいじ、ばあばと遊ぼうね。

伊万里市南波多町

前田 零ちゃん（7歳）

晴大くん（3歳）

祖父 前田 徳男さん

祖母 里美さん



牡羊座

【全体運】 気を引き締めて。途中で中断することになっても慌てないように。落ち着いて対処すれば切り抜けます
 (3/21~4/19) 【健康運】 血行を良くする運動を。ふくらはぎをもむのも◎ 【幸運を呼ぶ食べ物】 カリフラワー

子牛の初競り

JA伊万里管内から31頭出品



▲伊万里管内から出品された子牛を引く
田代組合長

JA伊万里は1月8日に多久市のJAさが畜産センターで開催された子牛の初競り市に参加しました。競りに先立ち、田代組合長が今年の畜産の繁栄を願い、三本締めを行いました。今回の競りは8日、9日の2日間開催され、県内の繁殖農家から生後9カ月前後の子牛529頭が出品されました。管内からは31頭が出品され、子牛1頭当たりの平均落札価格は約74万5千円となり、前月実績を上回る結果となりました。

肉用牛サポートセンター

元旦に子牛が誕生

JA伊万里の肉用牛サポートセンターで1月1日夜、職員と委託者である組合員が見守る中、子牛が誕生しました。同センターは畜産農家の負担軽減を目的として、繁殖母牛や子牛の委託飼育を行っています。1月現在母牛25頭、子牛15頭を飼育・管理しています。畜産課の職員は「元旦という縁起の良い日に生まれ、とても喜ばしく思う。これから委託を受けている10カ月間、組合員に納得してもらえる子牛になるよう、しっかり飼育・管理していきたい」と意気込みました。



▲生まれたばかりの子牛

伊万里ハーフマラソン2026

女性部がランナーへ牛汁を振る舞い



▲女性部員が丹精込めて作った牛汁

JA伊万里女性部（黒川茂美部長）は1月12日に開催された伊万里ハーフマラソンで、出走したランナーへ牛汁を無料で提供しました。具材には伊万里産佐賀牛や女性部活動で部員達が栽培した大根や白菜も使用。前日から調理の下準備を行い、当日は大鍋を使って約3000食分を作りました。用意した分はすべて完食となるほどの人気でした。また、四季の館と伊万里ふるさと村も出店し、いちごなどの旬の農産物や加工品を販売しました。

安全祈願祭・初荷式

五穀豊穡と無事故安全を祈願

JA伊万里は1月7日に本所で農機具・自動車安全祈願祭・初荷式を行いました。農機・自動車メーカーの関係者やJA役職員が出席し、五穀豊穡と無事故安全を祈願しました。田代組合長は「生産者が求める農業の発展に寄与し、農機具事故が起きないように啓蒙活動しながら農業振興を図っていきたい」と挨拶しました。初荷式では縁起物の竹笹と「初荷」の旗で飾ったトラックが農機や自動車を載せ、盛大な拍手の中、一斉に購入者の元へ出発しました。




▲購入者のもとへ出発する初荷



第76回佐賀県家の光大会

J A伊万里から2名が最優秀賞

12月19日に佐賀市文化会館ホールで「佐賀県家の光大会」が開かれました。大会では各表彰が行われ、



▲発表する前田美弥子さん



▲発表する犬塚稔里くん

J A伊万里は『家の光』12月号特別普及最高増部組合」を受賞しました。また「家の光記事活用体験発表」では前田美弥子さん（二里支部長）が「女性部活動で新たに挑戦！私の人生最高」をテーマに、「ちゃぐりん読書感想文コンクール」で犬塚稔里くん（大坪小2年）が「ぼくのおみそしる」という題名で発表し、二人とも最優秀賞に輝きました。

ぶどう部会通常総会・生産販売反省会

伊万里ブランドの確立を

J A伊万里ぶどう部会（古野清治部会長）は12月16日に本所で令和8年度通常総会および令和7年産ぶどう生産販売反省会を開きました。7年産は小房・小粒傾向となりましたが着色は全体的に順調で、盆前出荷量・上位等級率（赤秀含む）は前年を上回り、食味も良好でした。販売実績は数量51トン、金額6200万円、キロ単価1223円でした。近年の高温・乾燥による枝梗枯れが品質低下に繋がるため、8年産は早期収穫・出荷を徹底し、盆前出荷比率40%を目指します。出荷共進会の表彰も行われ、次の方々が受賞されました。（敬称略）



▲左から熊川さん、大坪さん、木下さん



▲市長賞を受賞した大坪さん◎

【最優秀賞】大坪哲也（大川）
【優秀賞】熊川道雄（南波多）
【優良賞】木下岩男（南波多）
【市長賞】大坪哲也（大川）


アスパラガス生産販売反省会

部会平均反収2トン以上を目指す

J A伊万里アスパラ部会（清水賢一部会長）は12月18日に伊万里迎賓館で令和7年産アスパラガス生産販売反省会を開きました。7年産の春芽は曇天や寒波の襲来で保温後の地温確保が難しかったものの、三重被覆をした圃場では地温が安定し、まとまった萌芽が見られました。夏芽は早期梅雨明けや高温少雨により収量が伸び悩みました。販売実績は数量115トン、金額1億5900万円、キロ単価1390円でした。8年産は部会一丸となり平均反収2トン以上を目指します。生産販売共励会の表彰も行われ、次の方々が受賞されました。（敬称略）



▲左から坂井さん、田中さん、江口さん、福田さん、平山さん



▲市長賞を受賞した江口さん◎

【最優秀賞】江口和樹（大川）
【優秀賞】福田凌也（西有田）
【優等賞】田中進（二里）
【優良賞】坂井寿治（西有田）
【健闘賞】平山修（大川）
【市長賞】江口和樹（大川）



双子座

(5/21~6/21)

【全体運】流れが変わります。長い目で見て判断していきましょう。最初は大変でも目的に合ったものを選択して開運

【健康運】ウインタースポーツを楽しんで。筋トレも吉

【幸運を呼ぶ食べ物】フキのとう

冬採り玉葱全体研修会

輪作や土壌消毒で対策を



▲営農指導員の説明に耳を傾ける部会員

J A伊万里玉葱部会（瀬上幸雄部会長）は12月26日に本所で冬採り玉葱全体研修会を開きました。令和7年産の生育状況は連作障害による生育不良や肥大不足、軟腐病の発生など圃場によって被害に差が出ました。肥大期に入り肥大不足や青立ち株も多く、しくM玉中心で推移したものの、例年に比べると全体的に小玉傾向でした。8年産では、バスアミドでの土壌消毒や圃場のローテーション、土壌分析や土づくりをしっかりと行って対策していきます。

道の駅伊万里が佐賀県第1位

イチオシ道の駅グランプリ

九州・沖縄の道の駅152駅の中からJ A F会員が気に入りの道の駅を投票する企画「J A F会員が選ぶイチオシ道の駅グランプリ2025」で「道の駅伊万里」が佐賀県総合第1位に輝きました。12月23日にJ A F佐賀支部の和田事務所長が同駅を訪問し、記念の盾を贈呈しました。流通販売課の立石駅長は「受賞できて非常に嬉しい。今後もお客様にとって利用しやすい、訪れたいかなるような道の駅を目指してがんばりたい」と話しました。



▲記念の盾を受け取る立石駅長

きんかん出荷目慣らし会・出荷販売会議

『より安全・より安心』なきんかんを



▲目慣らし会でキズ果などを確認しました

J A伊万里きんかん部会（松瀬政司部会長）は12月22日に本所で出荷目慣らし会・出荷販売会議を開きました。令和7年産は秋季の高温により紅の乗りが遅い傾向があり、うるみ果・腐敗果等の品質低下に繋がらないよう、早めの収穫・出荷を呼びかけました。本年産も部会員一丸となって『佐賀県特別栽培農産物表示制度』に取り組み、販売数量23トン、販売金額2300万円以上、キロ単価1000円以上を目指します。

年末お正月用品を多数販売

直営4直売所生産者直売市

J A伊万里は12月28日～30日に直営直売所4力所（ふるさと村、四季の館、松浦の里、四季の里大川）で生産者直売市を開きました。しめ縄飾りや切り花、餅や葉みかんなどの正月用品をはじめ、採れたて新鮮野菜を豊富に取り揃え、年末年始の準備に向けた買い物客で賑わいを見せました。お買い上げのお客様には先着で餅やぜんざいを振る舞い、ふるさと村でぜんざいを食べた買い物客は「甘くておいしく、体が温まった」と好評でした。



▲ふるさと村では28日限定でぜんざいを振る舞いました

令和7年産のJA伊万里産アスパラガスは、約115ト（前年比86%）の出荷で、1億5,900万（前年比93%）の販売金額、kg単価1,390円（前年比108%）となり、栽培農家には酷暑下での作業や生産コスト増の中で、ご尽力いただきました。目標のkg単価1,400円には僅かに届きませんでした。市場の販売努力もあり前年からkg100円高での販売となりました。これは、部会・市場・関係機関が一丸となった結果であり、今後もより密接な連携を図っていく必要があると感じています。

令和8年産は新植した圃場が約40aあります。例年1月中旬からの出荷開始ですが、本年産は1月1日からの出荷開始で異例の早さです。また、初荷ということもあり、太物でkg単価4,500円での取引となりました。昨年に引き続き1月収穫開始がある程度まとまった作付面積（収量）となっています。価格確保は勿論のこと、2月頃から収穫が始まる後続の圃場に対する売り場の維持・拡充や広告宣伝・産地フェアなどの販売促進活動を行ない、JA伊万里産アスパラガスの恒常的な販売スペース（指定席）の確保に努めます。

昨今、特に「異常高温」が問題視されており、夏場の作業や収穫量・秀品率の低下だけではなく、次年産への収穫量へも大



★レシピサイト「Nadia（ナディア）」にて佐賀県産アスパラガスを使用した料理が掲載されています。是非、「Nadia JAグループ佐賀」で検索してみてください。

きく影響しています。「遮光・遮熱資材」などの資材導入や「灌水の量・回数・頻度の見直し」など、さまざまな対策が講じられています。年々厳しさが増すなかで対策が追い付いていない状況です。異常が「当たり前」に変わりつつある雰囲気もありますが、避けては通れない問題であることに変わりはありません。生産量向上に向け、関係機関との連携により打開策を模索する必要があります。

本年産から園芸流通センターアスパラ選果場の選果機と結束機が更新し、生産者手取りをいかに確保・向上させるかが目下の最重要課題です。物価高騰の中で「農産物価格はあまり変動しない」というイメージがありますが、仲卸・バイヤーの意識が産地や消費者が納得できる価格帯へと見直されており、アスパラガスの販売単価は上昇傾向にあります。

アスパラガスはJA伊万里の主要品目です。産地と消費地が共通認識をもち、kg単価1,450円以上を目指し、園芸流通センタースタッフ一丸となって邁進して参ります。

流通販売課 金子靖治

農業用廃ビ・廃プラ類の回収について

毎日の農作業大変ご苦労様です。

廃棄物処理法では廃棄物を適切に処理するようになっている事から、これを機会に保管されている廃ビニール・廃プラスチックの回収をお願いします。

記

1. 回収期日 令和8年 2月4日(水)・5日(木) 2日間 (支所別回収日程及び回収場所)

営農センター	回収場所	回収日	回収時間	対象地区
東部 南波多・北部	みかん 撰果場	2月4日(水)	9:00～ 12:00	大川・松浦・ 波多津
			13:00～ 15:00	南波多・黒川
南部 中部・西部	南部営農 センター	2月5日(木)	9:00～ 12:00	西有田・曲川・ 有田・大坪・ 大川内
			13:00～ 15:00	東山代・山代・ 二里・伊万里

2. 処理費用

1kg当り 71円

(重量は回収場所の計量器にて計測します。)

3. 回収しない物

古農薬、農薬容器、ガラス、ゴム（ベルト・タイヤ類）、木材、金属 等

4. 注意事項

①JA伊万里より購入された資材等に限りです。

※回収要領に反するものについては、持ち帰りをお願いする場合があります。

②泥やゴミは必ず払い落とし、草木片や小石等の異物が混入しないようにお願い致します。

1梱包20kg程度を目安に、同種の紐でしっかり梱包して下さい。

③品目毎に必ず仕分けし、塩化ビニールとポリエチレン資材を確実に仕分けて下さい。

(ビニール類・ポリ類・プラスチック類)

④大変混雑が予想されることから、支所別回収日程・回収場所・時間に合わせ搬入下さい。

⑤搬入中の道路への落下など荷崩れ防止に努めて下さい。

⑥回収会場への搬出の際は「産業廃棄物収集運搬車」車輛表示をお願いします。

5. 搬入時の提出書類について

①農業用廃ビニール処理申込書兼委任状

※事前に最寄りの支所にお尋ね下さい。

令和8年1月 JA伊万里 生産資材課

伊万里で農業を始めませんか!


～伊万里市園芸団地への入植希望者を募集しています～

伊万里市は、佐賀県や伊万里市農協等と連携して『伊万里市園芸団地』(牧島小学校前)を整備しています。「いちご」または「きゅうり」を栽培する入植者を募集しています。

○募集品目 いちご、きゅうり

○応募資格

- ・農業に対して意欲がある新規就農希望者や農業後継者
- ・市内に居住し、伊万里市園芸団地で就農できる人
- ・おおむね50歳未満の人(50歳以上の人は要相談)



○就農前に研修を受けることができます

- ・トレーナー(農業指導者)が基礎から丁寧に指導します
- ・栽培技術や農業経営など、市・県・農協が連携してサポートします

○相談窓口・申込先

伊万里市園芸団地運営協議会
(事務局:伊万里市農業振興課)
TEL:0955-23-2557 FAX:0955-23-2474
E-mail:nougousinkou@city.imari.lg.jp



枝肉共励会情報

各種共励会が開催され、JA伊万里から出品された枝肉が入賞しました。受賞者は以下の通りです。(敬称略)

第17回JA伊万里肥育牛青年部枝肉共励会
(二日市) 1月4日

最優秀賞 前田 拓也(南波多)

等級A5 BMS12

枝肉キロ単価 3,500円

優秀賞 松高良太郎(南波多)

等級A5 BMS12

枝肉キロ単価 3,300円

第57回九州産肉牛枝肉共進会
(福岡食肉) 12月8日

【金賞】市丸三喜男(波多津)

等級A5 BMS12


枝肉キロ単価 5,000円




▲金賞を受賞した市丸さん



▲左から前田さん、松高さん、田代組合長




農 産		
品 目	主要管理	管理のポイント
●水稲	○土づくり	<ul style="list-style-type: none"> 安定した高品質・高収量稲作栽培には、「土づくり」が重要となりますので土改剤散布を推進します。 JA受託センターでは土改剤の請負作業を行っています。ご希望の方は最寄りの営農センターへご連絡ください。
	○追肥	<ul style="list-style-type: none"> 本葉3～4葉期に追肥を行う。(BB602を10a当り15～20kg) ※分けて促進、茎の充実を図るため、12月上旬より前に播種をされた方は早急に施肥を行う。 12月中旬以降に播種された方は本葉3～4葉期頃に施肥を行う。
	○麦踏み (本葉4～7葉期)	<ul style="list-style-type: none"> 麦踏みを実施していない方は早急に行う。しかし、水が溜まったり、湿ったりした状態では行わず、必ず土壌が乾燥している時に行う。 ※土壌水分が多い状態で行うと、土を固めて通気性を低下させ、根の伸長や活性を阻害する。 【麦踏み効果】 <ul style="list-style-type: none"> ①麦の地上部を傷つけることで、水分の上昇が抑制され蒸散量が増加する。 ②麦内部の水分が低下し、乾性的な組織構成となる。 ③葉身、葉鞘とも短くなり、稈長・根数が増加する。 ④耐寒性や耐乾性が強まる。 ⑤早立ち防止を図り、凍霜害を回避する。
	○土入れ	<ul style="list-style-type: none"> 5葉期～茎立ち期になったら圃場の乾燥状態を見計らい、土入れを行う。 ※追肥後に土入れを行なうと保肥力が増大する。

園 芸		
品 目	主要管理	管理のポイント
	○追肥と土入れ	<ul style="list-style-type: none"> 2回目の追肥(止肥)を早生種で2月下旬、中晩生種で3月上旬に、BB602を10a当たり40kg施用し、その後土入れを行う。追肥の遅れは、病害・貯蔵性の低下につながるので注意する。
	○土入れ作業の効果	<ul style="list-style-type: none"> 1～3月までに3回ほど土入れ作業をする。土入れによって、根張り促進と排水対策、通路の雑草対策になり、最終的には増収・高品質な玉葱生産に繋がる。
	○病虫害防除	<ul style="list-style-type: none"> 春先より病虫害、特にべと病が多発するので、今の時期からの定期的な防除を心掛ける。
	○べと病越冬病株 抜き取り	<ul style="list-style-type: none"> タマネギの葉が湾曲や周囲より小さいものは抜き取り、圃場の外に出す。
	○温度管理	<ul style="list-style-type: none"> 着果負担、株の状態に応じて管理温度を調節する。いちごさんは、厳寒期は温度を高めに保つ。 より早く光合成の適温条件にするため、早朝加温を実施する。 夜間最低温度6℃以上を保つ。
	○水管理	<ul style="list-style-type: none"> 少量多回数のかん水で根傷みを防止する。厳寒期は午前中に行う。2月中旬より、かん水量は増やしていく。 株元の根鉢の乾き具合も怠らず観察する。
	○電照管理	<ul style="list-style-type: none"> いちごさんは、3果房が出蕾してきたら草高30cm以上になって良い。 新葉の展開を常にチェック。10cm以上の位置で展開をイメージする。
	○施肥管理	<ul style="list-style-type: none"> いちごさんは、3果房の花が出蕾してから開花まで時間がかかっているようだと着果負担の現象と意識する。その場合は温度を上げて2果房を早く収穫する。 3果房肥大期に葉色がさめないように夜肥を追い込み、展開葉を大きく展葉させる。
	○病虫害防除	<ul style="list-style-type: none"> 曇雨天時の灰色カビに注意する。ハウス内換気を怠らずに！
	○光管理	<ul style="list-style-type: none"> 光合成促進には、光の採り入れが欠かせない。日中は必ず二重カーテンを開ける。
	○親株管理	<ul style="list-style-type: none"> 3月は収穫で忙しいので、冬に定植を完了させておく。
	○アスパラガス	
	○保温開始時期	<ul style="list-style-type: none"> 多年生株は、1月下旬以降に保温開始する。早期の保温は芽の揃いが悪く減収の原因となる。5℃以下の低温積算時間が350時間以上必要。
	○保温開始前のかん水管理	<ul style="list-style-type: none"> 湿度の確保のため、必ず数回(数日)に分けて土壌中にしっかり水がしみ込むようにかん水を行う。 冬場に過乾燥している圃場は、1度のかん水では水が中に通りにくいため注意する。
	○保温後の管理	
	【温度管理】	<ul style="list-style-type: none"> 萌芽が7～8割くらい揃うまでは地温の確保のため、ハウスを閉め蒸し込み状態を保つ。 萌芽揃い後は35℃を越えないように換気を行う。
	【かん水】	<ul style="list-style-type: none"> 春芽の時期は湿度が重要。ハウス内の湿度を保つためにかん水を行う。乾燥は穂先やけにつながるため注意。 かん水は晴れた日の午前中(10時～11時頃)に行い、冷え込む前日は控える。(割れ防止)
	【追肥】	<ul style="list-style-type: none"> 収穫が始まったら、フローラ等の追肥を行う。ピーク時に効果が出るよう、遅れずに施用する。(定期的に土壌分析を行い、pH、ECを確認すると良い)
	【害虫防除】	<ul style="list-style-type: none"> 保温後は温度が上がるため、萌芽してきた頃に越冬していたスリップスなど害虫の活動が始まる。 秋口に害虫が多かった圃場については、萌芽揃い後すぐにダントツ等で害虫防除を行う。



農作業だより 2月

果樹・特産		
品 目	主要管理	管理のポイント
●梨 	○整枝剪定	<ul style="list-style-type: none"> ・切り返しの位置や誘引、枝の配置のバランスを確認する。 ・1日も早い剪定の終了に努める。 ・剪定が終了したら、短果枝を中心に花芽整理を行う。
	○トンネルビニール被覆	<ul style="list-style-type: none"> ・被覆前後に防除・施肥を行う。 ・被覆後は日中の温度管理に十分注意する。(高温障害) ・かん水管理を確実にし、初期生育を促す。
	○病害虫防除	<ul style="list-style-type: none"> ・黒星病発生ゼロを目指して、落葉処理を行う。 ・ビニール被覆後は、キノンドーFL1,000倍を散布する。 ・ハダニ多発園ではアタックオイル100倍を混用する。
●ぶどう 	○トンネル・露地	<p>【剪定の仕上げと見直し】</p> <ul style="list-style-type: none"> ・剪定後にも枯れ込みが発生するので、剪定後に切り返し部分の再確認を行う。 <p>【結果母枝の誘引】</p> <ul style="list-style-type: none"> ・誘引は枝先から行い、先端の結果母枝は主枝の伸長方向に真っ直ぐに誘引する。その他の結果母枝は基本的には直角に誘引するが、基部に近い枝や太い枝等は基に返し気味に誘引する。 <p>【芽キズ処理】</p> <ul style="list-style-type: none"> ・極端に強い枝(ドブづる)や必ず発芽させたい枝には、芽キズ処理を行う。 (長梢剪定)結果母枝の先端三芽と基部の芽を除いた芽に行う。 (短梢剪定)主枝延長枝では、先端以外のすべての芽に行う。 処理方法:誘引後に芽の先5mm程度に形成層にかかるように切り込みを入れる。 処理時期:樹液流動が始まる前までに処理する。 ・発芽の揃いを良くする目的でメリット(青)等の発芽促進剤を使用するのも効果的。
	○土づくり	<p>【有機物の投入】</p> <ul style="list-style-type: none"> ・完熟堆肥 2t/10a(樹幹周り 3~4箇所スポット施用) <p>【石灰資材の施用】</p> <ul style="list-style-type: none"> ・苦土石灰 200kg/10a
	○春肥の施用	<ul style="list-style-type: none"> ・2月中旬~3月上旬 ・みかん美人 4~6袋/10a(マルチ栽培、品種により加減する) ・肥効くん(春肥タイプ) 4~5袋/10a(有機物投入を必ず行なう)
●みかん 	○間伐・剪定	<ul style="list-style-type: none"> ・密植園は早急に間伐を実施する。 ・本年が表年となる園は、大枝抜きなどを行い、樹形を整えるとともに夏秋梢などの切り返し剪定を実施する。 ・裏年の園は、剪定を控える。
	○剪定の見直し	<ul style="list-style-type: none"> ・再度園内を見回り、剪定の見直しを行う。 ・大きな切り口(500円玉程度)にはトップジンMペーストを必ず塗布する。
	○結実対策	<ul style="list-style-type: none"> ・授粉樹が約10m離れると授粉率が低下するため、水挿しを実施する。 ・花粉枝が弱くなったら新しいものと交換する。 ・ミツバチの動きが悪ければ、毛バタキを利用し人工授粉を行う。
●うめ 	○かいよう病防除	<ul style="list-style-type: none"> ・開花前にZボルドー500倍を散布する。
	○コスカシバ防除	<ul style="list-style-type: none"> ・葉芽発芽前にガットキラー乳剤100倍を主幹に散布する。
	○剪定	<ul style="list-style-type: none"> ・次年度用の予備枝配置を意識し、花追い剪定気味の樹においては主枝・主幹部への切り戻しによる樹の若返りを図る。
●キウイフルーツ 	○環境整備	<ul style="list-style-type: none"> ・園内に残る枯葉・枯れ枝、巻きツルは病原菌の越冬場所となるので必ず処理する。また、側枝基部のコブも軟腐病の発生源となるため必ず除去する。 ・かいよう病防除対策を実施する。
	○春肥の施用	<ul style="list-style-type: none"> ・2月中旬、西九州茶配合春を3袋施用する。その後は肥効を高めるために浅く中耕を行う。
●茶 	○防霜施設の点検	<ul style="list-style-type: none"> ①ファンの角度が茶株面に対して適切であるか ②ファンの回転や首振り等が正常であるか ③電気配線などに損傷がないか ④設定温度でファンが作動するか ※各点検を確実にを行う。
	○定植の準備	<ul style="list-style-type: none"> ・植溝を深さ30cm、幅は植栽方法に合わせて掘り、土壌を十分に風化させる。完熟堆肥を施用し土と混和し、植付けの準備をする。

畜 産		
品 目	主要管理	管理のポイント
●肥育牛 	○冬季の飼育管理	<ul style="list-style-type: none"> ①牛舎の換気を十分に行う 密閉が度を過ぎると換気が不十分になり、アンモニアガスを含んだ空気の汚染で障害(風邪、肺炎)が起こるので、十分な換気を行う。また、牛房の消毒、敷料の交換をこまめに行う。 ②導入牛(子牛)の管理を十分に行う 子牛には、ビタミン、栄養剤などを与える。予防接種は必ず行う。(肺炎予防等) 病気にかかった牛は、早期の治療を行う。 ③給水の確認を行う 冬季にあまり給水していない牛は、特に尿石に注意する。(カウストーンを給与すること) また、配管ホースが凍結し、給水できない状態になることもあるため、朝方に確認を行う。 ④吸血昆虫の対策を行う シラミが多くなるので早めの対策を取る。(アイボメック等散布) ※牛の増体に影響するため、上記の対策を徹底すること

ゴボウは食物繊維が豊富でカリウムも多い健康野菜です。

高温性で、発芽適温は20～25度、生育適温は20～30度ですが、生長したゴボウは寒さにも強いです。長く真っすぐな根を作るためには、下層まで土粒の細かい畑が適しています。春まきと秋まき夏取りができますが、春まきの方が栽培しやすいです。

〔品種〕根長が70～80cmになる長根種の「山田早生」(各社)、「柳川理想」(柳川採種研究会)などが一般的ですが、家庭菜園には30～50cmの短根種がお薦めです。短根種の「サラダむすめ」(タキイ種苗)、「ダイエット」(サカタのタネ)はサラダにも向いています。

〔畑の準備〕ゴボウは根が深いので、畑をあらかじめ60～70cmほど深く耕しておきます。種まきの1カ月前に、1平方m当たり堆肥1kgと苦土石灰100g、1週間前に化成肥料(NPK

各成分10%)100gを施し、深さ30cm程度まで耕します。次にベッド幅を30cm程度取り、高さ10cm程度の畝(耕土の浅い畑では高さ20～30cmの高畝)を作り、中央に園芸用支柱などを押し付け、深さ1cm程度のまき溝を作ります(図1)。

〔種まき〕種皮に発芽抑制物質があるため、水に一晩浸しておきます。まき溝に約2cm間隔で種をまきます。好光性種子のため土は薄くかけ、鎮圧します。発芽まで約2週間かかるため、その間土を乾かさなことが大切です。発芽促進と幼苗の保護のため、不織布によるべたがけが有効です。

〔間引き〕本葉1枚で株間が約4cm

間隔になるように間引き、2回目は本葉3、4枚で株間が約8cm間隔になるように間引きします(図2)。

〔追肥〕1回目は株定め後、化成肥料を畝の両側に合計で1m当たり20～30g、2回目は本葉8、9枚の頃に50g施します。いずれも、追肥後は除草を兼ねて中耕・土寄せしておきます(図3)。

〔病害虫防除〕病害虫を出さないようにするには、連作をしない、未熟な堆肥を使わない、周辺を除草することが基本です。なお、ゴボウはセンチュウ被害を受けやすいので、前作のキュウリやニンジンなどにセンチュウ被害があった畑では栽培を避けましょう。

〔収穫〕春まきの若ゴボウは、直径が約1cmになる頃から掘り取ります。普通のゴボウは直径約2cmが目安で、発芽から収穫までは短根種で3カ月、長根種で4、5カ月程度です。収穫は、まず葉柄を5～10cm残して茎葉を刈り取り、スコップで株の片側を深く掘って、根を露出させてから引き抜きます(図4)。冬には霜で茎葉は枯れますが、長根種は越冬し2月ごろまで収穫できます。

図1 種まき

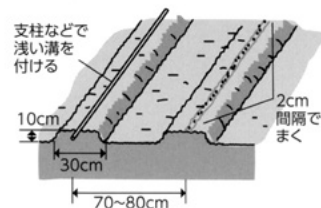


図2 間引き

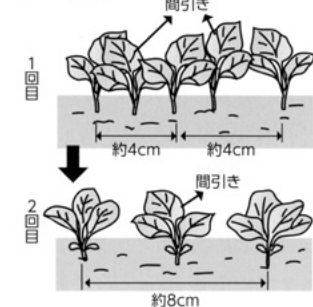
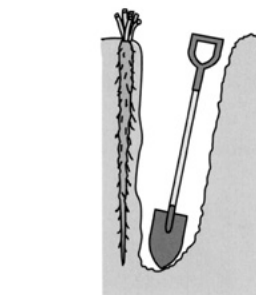


図3 追肥



図4 収穫



栽培カレンダー(ゴボウ)

	3月	4月	5月	6月	7月	8月	9月	10月	11月	12月	1月	2月
冷涼地	春まき		●	●	●	●	●	●	●	●	●	●
中間地	春まき	●	●	●	●	●	●	●	●	●	●	●
	秋まき		●	●	●	●	●	●	●	●	●	●
暖地	春まき	●	●	●	●	●	●	●	●	●	●	●
	秋まき		●	●	●	●	●	●	●	●	●	●

● 種まき — 生育 ■ 収穫(短根種) ■ 収穫(長根種)

※関東南部以西の平たん地を基準に記事を作成しています。



プランタでも育てられる みんぱのコンテオ菜園

写真・文：園芸研究家●淡野一郎

ピーマン

植え付けは地温15度以上で
霜が降りる頃まで長く収穫できる

トウガラシの仲間のピーマンは熱帯原産で、果菜類の中でも最も温度を欲しがらる野菜の一つです。植え付けに適した地温は15度以上で、温暖地ならば5月中～下旬から※。この時期に植え付けるには3月上旬に種まきしますが、発芽適温は25～30度と高いのでヒーターなどを使った加温が必要です。6月中旬に植え付ける場合は4月上旬に種まきし、その後は保温だけで育苗できます。育苗は時間と手間がかかるので、初心者者は苗から始めると良いでしょう。

栽培のポイントは、適期に苗を植え、最初の花を摘み、枝数を限定して収穫までに根を張らせ、株をしっかりと作ることです。収穫が始まったら、まめに追肥し、土を乾かし過ぎないようにして株の勢いを保ちます。真夏は果実が直射日光で日焼けするので、軒下への移動や遮光ネットで日避けします。

※保温すれば5月上旬も可能。



「翠玉2号」
高温乾燥に強く、果肉は厚く、耐病性で作りやすい

【基本情報】

- 分類：ナス科トウガラシ属
- 原産地：中米・南米の熱帯地方
- 発芽適温(地温)：25～30度
- 生育適温(気温)：昼間25～30度、夜間18～20度
- 日当たり：日なた/半日かげ ●好適pH：6.0～7.0

【病害虫情報】


アズキノメイガ(フキノメイガ)：幼虫が茎内に食入し、若い茎葉が枯れる。食害孔から針金を差し込んで刺殺する。

タバコガ類：幼虫が果実内へ食入する。食害されると腐るので、果実ごと除去する。微生物のバチルス・チューリゲンシス(BT)から作られた自然由来の農薬(BT剤)なども有効。

ピーマンの栽培方法

1 種まき

128穴サイズセルトレイに、育苗用の土を入れて深さ10mmのまき穴を開け、2、3粒ずつ種をまく。覆土し(写真1)、表面をならしたら、しっかり水やりする。出芽までは地温30度を維持する。10日ほどで出芽がそろったら地温は25度にして、日中は30度を超えないようにする。本葉1、2枚の頃に1穴1株になるよう間引く。



2 植え替え

本葉2枚(種まき後約30日)で直径9cmのポリ鉢へ植え替える。このとき、1鉢に肥料(IB化成)1粒を苗に触れない所に施す。さらに20日ほどで直径12cmのポリ鉢へ植え替え(写真2)、IB化成2粒を同様に施す。



3 植え付け

つぼみが膨らみ始めたら風のない晴れた日に植え付ける。直径39cmのポリ鉢に培養土を入れ、中心に深さ約15cmの植穴を開ける。穴へIB化成約163gを施し、根と肥料が触れないように土を少し入れ、苗を植える。仮支柱を挿してひもで誘引し(写真3)、水やりする。

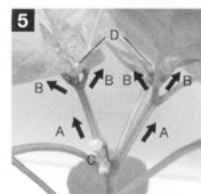


ポイント 5月中は保温と防風のために苗の周囲に支柱を4本立て、底を切り抜いたビニール袋で囲み、洗濯ばさみでとめて「あんどん」を作ると効果的(写真4)。



4 支柱立て・枝整理・摘花

トウガラシの仲間は最初の花芽(C)が付くと、そこで2、3本に枝分かれして(A)、次の葉の所でまた花芽が付いて同じように枝分かれする(写真5)。2番花(D)の咲く頃、長さ150cmの支柱を斜めに2、3本立てて茎を誘引する(写真6)。誘引する茎以外の枝は放任するか、2、3果付けて摘芯する。



ポイント 1番花(果)やその下のわき芽は早めに摘み採り草勢を高める。

5 収穫

開花後15～25日で収穫する。はさみを使ってへた部分を切り取る(写真7)。



ポイント 植え付け後60日ほどで化成肥料(NPK各成分8-8-8)約20gを施し、水やりする。以後は2週間おきに同量を施す。

栽培カレンダー

	1	2	3	4	5	6	7	8	9	10	11	12
	上	中	下	上	中	下	上	中	下	上	中	下
寒地 寒冷地			●	●	●	●	●	●	●	●	●	●
温暖地			●	●	●	●	●	●	●	●	●	●
暖地			●	●	●	●	●	●	●	●	●	●

● 種まき ● 植え替え ● 植え付け - - - 加温 - - - 保温 ■ 収穫

※温暖地を基準に記事を作成しています。

令和7年分確定申告 納付の期限等のお知らせ



納付の期限
【納期限】

**申告所得税及
復興特別所得税**

**令和8年
3月16日(月)**

**消費税及
地方消費税**

**令和8年
3月31日(火)**

贈与税

**令和8年
3月16日(月)**

振替日

【振替納税をご利用の場合】

**令和8年
4月23日(木)**

**令和8年
4月30日(木)**

**振替納税は
利用できません**

納税には便利で安全な振替納税がおすすめです！

振替納税の3つのメリット

自動で口座引落し！

登録は初回のみ！

現金持ち運び不要！

※ 残高不足等で振替納税ができない場合は、納付の期限の翌日に遡及して、延滞税計算の対象となります。

《ご利用方法》

振替依頼書をオンライン(e-Tax)又は書面にて、納付の期限までに所轄の税務署へ提出してください。

理事の職務執行に係る組合員からの情報提供窓口について

当組合の監事は、組合経営の健全な発展に資するため、理事の職務の執行について法令・定款等に違反する行為に関し、組合員からの情報を受け付けています。当組合の理事の組合経営に関して上記にあてはまる違法行為があれば、電話または封書にて下記宛に連絡くださいますようお願いいたします。

ご好意による情報提供であっても、誹謗・中傷、私的な利害等に類似する内容のものは受けかねますので、予めご了承ください。(組合経営に関する事象に限る)

また、情報提供後の対応のため住所、氏名を告知してください。

伊万里市農業協同組合 監事会

◎連絡先（本所・監事室）

〒848-0027伊万里市立花町1290-1

☎0955-23-5564

受付監事 常勤監事 前田 豊 宛

電話の場合は、月～金曜日（祝日除く）午前9時～午後5時にお願いします。

※お電話の場合、お申し出内容の正確性を確保するため録音させていただきます。

悪しからずご了承ください。



理事会報告

12月19日に理事会をJA会館会議室で開き、次のように決定しました。

第47号議案

令和7年度中間決算監査指摘事項改善策(案)について

第48号議案

業務規程(購買品取扱業務統一要領)の一部改正について

議案は、すべて承認されました。

おくやみ

謹んでご冥福をお祈りいたします。
※()内は喪主

JA伊万里葬儀関係分

令和7年12月11日(金) 令和8年1月10日(金)

有田町	有田町	有田町	有田町	有田町	松浦町	大川町	大川町	大川町	南波多町	南波多町	南波多町	南波多町	二里町	二里町	二里町	波多津町	波多津町	波多津町	黒川町	黒川町	黒川町	大坪町	大川内町	大川内町	大川内町	立花町	立花町
平野	飯田	岩永	武藤	島田	川本	池田	山下	吉原	前田	井手	江口	稗田	中村	永田	久保田	奈良崎	古河	金子	古賀	小旗	久保川	光田	吉田	下田	池田	松村	松永
次夫	アキヨ	秀文	美穂	鉄馬	義雄	逸雄	ヨシ子	基子	雪枝	文明	ユキエ	恒太	辰次	セイ子	キヌエ	スズエ	ハナ子	定満	アヤコ	俊彦	信一	タツエ	克己	末子	敏子	法子	
さん(純代)	さん(徳幸)	さん(みどり)	さん(未造)	さん(ミドリ)	さん(信子)	さん(紀子)	さん(年雄)	さん(浩)	さん(保)	さん(芳野)	さん(安德)	さん(照子)	さん(久人)	さん(秀幸)	さん(雅俊)	さん(武美)	さん(隆)	さん(ヨシ子)	さん(正仁)	さん(靖子)	さん(安則)	さん(義幸)	さん(秀子)	さん(盛壯)	さん(合原茂宣)	さん(淳子)	

結婚式は、JA伊万里が心からお手伝いします。

指定式場

★伊万里迎賓館
★ロイヤルチェスター伊万里

もしもの時は24時間待機の
JA斎場 伊万里 JA斎場 有田

ここいちばん 23-5510 46-5510

病院からの霊身送りも承っております。


葬祭のことならJAへ

「冠婚」「法事」「祝事」はJA伊万里にお任せください。お申込みはJA伊万里やすらぎ生活課へ ☎23-5544



クロスワード Quiz

二重マスの文字をA～Dの順に並べて
できる言葉は何でしょうか？



【ヨコのカギ】

- ① 節分に来るかぶりし
す
- ② 働きのイメージがあ
る昆虫
- ③ 羽根つきに使う道具
- ④ 保育園の——に手編
みの帽子を出品した
- ⑥ 張り上げたりひそめた
り
- ⑨ 強い風に雪が舞いま
す
- ⑩ 作業機をけん引してさ
まざまな農作業をこな
します
- ⑪ 金太郎が担いでいるも
の
- ⑬ ドアをコン、コン
- ⑭ 魚へんに付と書く魚
- ⑯ 寒いところやすくなる
人もいます


【タテのカギ】

- ② 東京にある、昔は電気
街、今はポップカルチ
ヤーの街
- ⑤ はたきで払うもの
- ⑦ い草などで編んだ敷物
- ⑧ 天井や空がある方向
- ⑨ 長さの単位のひとつ。
記号はft
- ⑪ 眠くなると下がってき
ます
- ⑫ 外湯めぐりで知られる
兵庫県北部の温泉地
- ⑭ 鬼は外、——は内
- ⑮ 日本刀の手で握る部分
- ⑯ すべての忘却の——
だ
- ⑰ チョコレートケーキの
——をスマホで調べ
た

応募方法

- ◆ はがきに次の要領で記入してください。
- ◆ 〆切り 2月10日〆 消印有効
- ◆ 発表 令和8年3月号誌上
- ◆ 「応募の中から抽選で10名の方へ
「全農商品券」をプレゼントします。
- ◆ 応募方法 ハガキに①答え②郵便番
号・住所③氏名・年齢④電話番号⑤
毎月読むページ⑥本誌へのご意見を
もれなく記入してください。
- ◆ あて先 〒848-0002
伊万里市立花町1290-1
JA伊万里「広報」係

答え&当選者



1月号の答えは「サンガンチ」
でした。47通のご応募があり、抽
選の結果、次の方が当選されまし
た。おめでとうございます。

大川内町	山代町	東山代町	黒川町	南波多町	松浦町	大川町	有田町	有田町	有田町
前田	力武	生嶋	前田	木下	亀村	山口	久保田	諸隈	空閑
京彦	輝勇	五月	由利子	英子	敏子	勝世	勝實	昭代	(敬称略)



お申込みは、経済部ふれあ
い生活課 ☎23-5575)、
または最寄りの支所までお
願います。

家の光

3月号の主な内容

定価900円
(税込み)



特集

疲労回復のカギは休み方にあった
さあ、休もう

休んでも休んでもなかなか抜けない、そんな疲労がたまっていますか？ 若いころは一晚眠れば回復したのに、年齢を重ね慢性的な疲労を抱える人も少なくありません。休むこと＝寝ることというのは昔の考え方。時代や年齢、生活環境などで心身を休める方法はさまざまです。自分に合った休み方で疲労を回復させるリカバリー術を身に付けて、疲れ知らずの元気な毎日を過ごしましょう。

別冊付録

まずは「お金」に関わることから整理整頓！
スッキリ、前向きに生きられる 生前整理ノート

もしもの時に備えて、家族に伝えておきたいことは、貯金・保険・不動産やデジタル遺産などがあります。SNSのアカウント情報やサブスク等の契約の有無を調べるには、ロック画面やアプリのパスワードが必須です。元気なうちに金融機関の口座やクレジットカード、共済などの金融情報や、デジタル関連の情報を書き出して整理することが大切です。「生前整理」のきっかけにしてよりよい人生を送りましょう。

JA伊万里ホームページ
<https://jaimari.saga-ja.jp/>

2月の「プレゼント」の紹介



JA伊万里 HP

スマートフォンや
タブレットで!!

2月のJA伊万里ホームページ「プレゼント」は、優しい甘さや果汁のみずみずしさで人気のいちご「いちごさん」です。

ご応募の方は、ホームページ上にお名前、ご住所、電話番号、メールアドレス、そしてJA伊万里に対するご意見・ご感想を記入の上、2月末日までに送信してください。抽選で3名の方にプレゼントします。

皆様からのたくさんのご応募をお待ちしております。



いちご(いちごさん)
※写真はイメージです



女性部活動フォトギャラリー



▲レディースカレッジ 体&心
リフレッシュ ZUMBA®



▲フレミズ しめ縄作り



▲家の光大会①



▲家の光大会②



▲中央 コスモス学級 お正月
フラワーアレンジメント



▲中央 なないろ学級 お正月
フラワーアレンジメント



▲中部ブロック
フラワーアレンジメント



▲中部ブロック 寄せ植え



▲西部 お正月フラワーアレ
ンジメント



▲二里 新川桂研修



▲二里 ひまわり学級
ケーキ作り



▲東山代 明星学級
ケーキ作り



▲山代 ひまわり学級
ケーキ作り



▲西有田 お正月フラワーアレ
ンジメント



▲西有田 女大学
ケーキ作り



▲西有田 常盤の会
花おはぎ作り



▲南波多 なでしこ会
干支作り



▲松浦 お正月フラワーアレ
ンジメント



▲大川 しめ縄作り



▲北部 お正月フラワーアレ
ンジメント



▲北部 ひまわりの会 お正月
フラワーアレンジメント



▲北部 生け花教室



▲北部 絵手紙教室



▲大川内小学校 みそ作り

ナイスガイ

仕事もバイクのカスタムも頑張ります！



金子 尚矢さん (24)

西部支所管内

プロフィール

2001年12月生まれ

星 座 い て 座

血液型 A 型

●仕事について

建設会社で道路や駐車場の舗装をしています。今後は重機の免許や資格取得なども目指して頑張っていきたいです。

●趣味・休日の過ごし方

バイクが好きで、休日はツーリングします。他にも野球やゴルフ、ジムで筋トレなど体を動かしています。

●理想の女性像は？

明るくて気遣いができる人がいいです。

●農業・JAについて

父が米を作っています。草刈りや田植え、稲刈りなどを実際に手伝ってみて農業の大変さを実感しました。



◆鴨川さんの主な出荷物

もち米、柑橘類、里芋、他野菜等

◆鴨川さんのコメント

もち米や米粉、柑橘類などを中心に四季の館に出荷しています。この辺りの水田は生活排水がなく、綺麗な水でお米を作っています。柑橘類は30種類以上栽培しており、それぞれがおいしい時期に収穫・出荷しています。1月からは八朔（はっさく）がおすすめです。また家で鶏を飼っており、鶏糞やぬか、焼きもみぎらなどを混ぜて自分で堆肥を作っています。自作の堆肥で育てた野菜もおいしいですよ。袋詰めして出荷する時は見た目を綺麗にして、品種名やちょっとした一言を添え、手に取った人が分かりやすいようにしています。四季の館に寄られた際は、是非手に取ってみてください。ご来店お待ちしております。

四季の館

鴨川 幸司さん（東山代町川内野）



▲ここで自作の堆肥を作っています



▲自宅裏の圃場で色んな柑橘類を栽培しています



▲今年もおいしい八朔ができました

直売所コーナー

畑の恵みをお届けします

消費者のことを第一に考えて出荷しています



軽油 暫定税率廃止に伴う免税軽油の取扱いについて

①暫定税率と同額の補助金（17.1円／L）により、SS店頭価格は3月31日と暫定税率廃止後の4月1日で基本、変更はないものとなります。

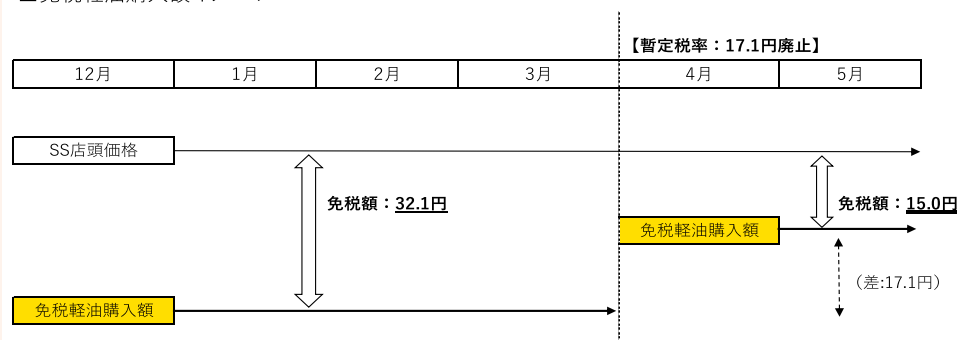
②一方、免税軽油の免税額は、廃止前の3月31日までは従来の免税額：32.1円／Lですが、廃止後の4月1日からは免税額：15.0円／L（32.1-17.1=15.0）となります。

③このため、免税軽油の購入の場合、4月1日以降は3月31日までと比較して、実質1L当たり17.1円 購入価格が上がることとなります。

■これにより、**3月以降はSS店頭、配送とも免税軽油の購入が大変混み合うことが予測されます。**また、SSのタンク在庫量や、配送用ローリー車も限りがありますので、**場合によってはご購入をお断りさせていただきます**こともございます。

**早めの購入を
よろしくお願いします!!**

■免税軽油購入額イメージ



西九州一の大梅園！

第23回 伊万里梅まつり 開催のお知らせ

日時：2月22日(日) 10:00～15:00

場所：伊万里梅園『藤ノ尾』

内容：保育園児やエイサーによるステージイベントのほか、梅の加工品販売やキッチンカーなども出店!!

県内最大規模の梅園は見ものです！

※梅の見頃となる2月中旬から下旬は園を開放しています。ご自由にご散策ください。

●お問い合わせ JA伊万里 園芸特産課
☎23-5560 (担当：中島)



SAGA AGRICULTURE FESTIVAL

さが農業まつり

JAグループ佐賀

令和8年 **1月29日 木**・**2月1日 日**

時間 9:00～16:00 2/1は15:00まで

会場 佐賀市川副町 九州佐賀国際空港東 特設会場

ステージイベント

1/31 佐賀広域消防局 消防音楽隊 時間 12:00～13:00

2/1 よさこい 時間 12:00～13:00

当日先着順にて お子様にはベルティ引換券を配布

握手会もあるよ!

1回目 10:00～ 2回目 13:30～

観覧無料

展示・実演・予約コーナー

- 農業機械コーナー
- 自動車コーナー
- 生活情報コーナー
- 物産コーナー
- 産直コーナー
- 園芸・花コーナー
- 肥料農薬コーナー
- 焼肉コーナー
- 緑化木コーナー

JA別參觀日程

1/29 JA佐賀市中央・JAからつ・JA伊万里・佐城エリア(大和・小城・多久・中部)・杵藤エリア(武雄・杵島)

1/30 佐城エリア(川副・東与賀・久保田)・三神エリア・杵藤エリア(鹿島・太良・嬉野・白石)

1/31 2/1 全県フリー


お問い合わせ

事前連絡先 JAさが農業まつり事務局 0952-25-5128

当日連絡先 農業まつり会場 070-7426-3742

ホームページ <https://jasaga.or.jp> JAさが 検索

※天候によっては足元が濡れやすい場合がございます。



新年を迎えて心機一転、新たにウマレ変わった気持ちでいられたのも束の間。布団の中で猫のように丸まって寝ている時間に幸せを感じる毎日です(笑)。まだまだ寒いですが暦の上ではもうすぐ春ですね。立春の前日の2月3日は節分です。鬼(邪気)を追い払い、福(幸福)を招き入れましょう。そして今年の恵方である南南東の方角を向いて太巻きを丸かじり。途中で食べ残したためですよ、福が逃げちゃいます。豆まきに恵方巻、これで今年は何事もウマくいきます! 写真は年末にくじゅうの星山に登った時の1枚です。青空に映える雪景色を見ながらのコーヒーは最高にウマかったです。(齊藤)

編集後記